

サニクリーンの暮らしの情報発信マガジン
サニスマイル
<http://www.sanikleen.co.jp/>

イラストレーション/市川彰子



気になる! 暮らしのアドバイス

超カンタン! お家でつくろう、かわいいグラデーションキャンドル

身近な素材と道具で、意外と簡単につくることができるキャンドル。
好きな色や香りをつけた手づくりキャンドルで、冬のキャンドルナイトを楽しみましょう!
プレゼントにもピッタリですよ!



Let's Try!

ここでは、90mlの紙コップでつくる小さな3色グラデーションキャンドルのつくり方をご紹介します!

つくり方の手順

- 用意するもの
- ろうそく(5号ろうそく3本)
 - クレヨン(赤、オレンジ、黄色)
 - 割り箸2膳(1膳は割っていないものを)
 - 紙コップ(90ml)
 - 空き缶(上部を取り除いたもの)1個
 - 湯せん用の小鍋
 - 軍手
 - カッターナイフ
 - 不要な布かキッチンペーパー
 - はさみ

1 使用するろうそくを、溶けやすいように小さく折っておく。芯はこれからつくるキャンドルの芯に利用するので、予め取り出す。

2 取り出した芯をピンと伸ばして割り箸(割っていないもの)に挟む。紙コップを用意し、芯がその中央に来るように置く。芯の長さは紙コップの底にぎりぎり着かない程度に調整。

3 まずは一番下の層づくり。**1**のうち、5号ろうそく1本分を空き缶の中に入れる。

4 小鍋で湯を沸騰させ、火を止める。軍手を着用し、湯の中に**3**の缶を入れて、湯せんでろうを溶かす。



ろうは可燃性物質なので、直火にかけるのは危険。必ず湯せんで溶かしてください。また、溶けてすぐのろうは熱いので、火傷しないためにも必ず軍手着用。

5 ろうが溶けて液状になったら、カッターナイフで赤色のクレヨンを5~7mm程度切り出し、溶けたろうの中に入れる。

ろうは固まると色が薄くなるので、完成イメージよりやや濃い色のクレヨンを選ぶと◎。クレヨンの量を増やすことで色を濃く出すこともできますが、大量に入れると、ろうが固まりにくくなるので注意。

6 もう一膳の割り箸で缶の中のろうを軽く混ぜながらクレヨンを溶かし、**2**で用意した紙コップに注ぐ。

7 ろうを冷やし固めるため、15分ほど置く。その間に、クレヨンを削るなど、次の層をつくる準備を。また、缶が温かいうちに、不要な布かキッチンペーパーで中のろうを拭き取っておく。

8 ろうが固まったら、**3**~**7**の手順を繰り返し、2層目(オレンジ色)、3層目(黄色)とグラデーションをつくっていく。

9 3層目(黄色)を流し込み終わったら30分ほど置き、ろうが完全に冷えて固まったら、紙コップをはがす。

10 芯を1cmほど残して、はさみでカットすれば完成!

好きな色のクレヨンを組み合わせて、試してみよう!

アレンジすれば、さらにステキに!

● 大きいキャンドルをつくる

大きめの紙コップを使えば、サイズの大きいキャンドルをつくることも。右上の写真にある大きめのキャンドル1個をつくるのに必要なものは、205mlの紙コップ、10号ろうそく3本と5号ろうそく1本、クレヨン(青、水色 ※一番上の層は無色)。つくり方は上記で紹介した手順と同様。



● つくり方をちょっと工夫

ろうを流し込むとき、紙コップを斜めに傾けておくと、ちょっと違ったデザインのグラデーションに。



● 入れ物をアレンジ

紙コップの代わりに、透明の瓶や紅茶・中国茶のかわいい空き缶、貝殻、陶器皿やティーカップなどを使ってもおしゃれ!



● 香りをプラス

「つくり方の手順**5**」のとき、クレヨンと一緒に好きなエッセンシャルオイルを数滴加えると、アロマキャンドルに。



守ってほしいこと

- 湯せんで余ったろうは、流しなどに捨てないでください。排水溝が詰まる原因になります。
- キャンドルに火を灯す場合、そこから離れたり、近くに燃えやすいものを置いたりしないでください。
- キャンドルをつくっているときや点灯させているときは必ず換気をしましょう。

子供たちの未来のためにできること

“とにかく赤ちゃんのおなかを減らさないこと”

NPO法人 ピースジャムの支援



NPO法人ピースジャム
代表 佐藤 賢 さん

ピースジャムは宮城県気仙沼市を拠点に被災地の赤ちゃんとお母さんを支援する団体で、ベビー用品など支援物資の配送や雇用支援事業、子育て支援事業を展開しています。お母さんがいきいきと働く姿は子供たちの笑顔の源。この活動で被災地のお母さんたちと一緒に地域を盛り上げ、それが地域の自立や女性の働き方のモデルケースになればと取り組んでいます。



妊婦や子育てママの力で、復興と自立を!

この日、岩手県一ノ関市内の公民館では、ピースジャムの雇用支援事業であるジャムづくりと縫製作業が行われていました。震災と津波により多くの人が職を失った被災地で、特に仕事を見つけにくく社会的に孤立しやすい妊婦や子育て中のママに、育児を共有しながら働ける場を提供しようと始まったこの事業。地元の減農薬野菜を使ったジャムや布製小物を製造販売することでママの収入につなげています。

ママや子供たちの笑い声が響く賑やかな調理室では、大量の野菜を洗って切るところから煮込んでジャムにし瓶詰めするまで、約6時間をかけた手作業が続きます。一方、別室では縫製班が黙々と作業中。時折、縫い方を相談しながら商品づくりに取り組んでいました。

今は公民館を借りての活動ですが、今後は託児所のあるジャムと縫製の工場を設け、子育てママの働く環境を整えていこうです。サニクリーンでは、これからも支援の輪を広げるべく、ピースジャムの活動報告を続けていきますので、みなさまのご理解・ご協力をよろしくお願いいたします。

ピースジャムの問い合わせ先

⇒ <http://peace-jam.jimdo.com/>

商品の購入方法

PEACE JAM SHOP

⇒ <http://peacejam-shop.ocnk.net/>



(上) Peace Jam Maison シュシュ12s …各600円

(下) Peace Jam ベジタブル3種セット …1,050円

※商品の価格は税込価格です。



和気あいあいとした雰囲気の中でつくられるジャムは、やさしい甘さ。



裁縫は中学以来というママも教えてもらいながら参加。



思い出の詰まった子供の古着でつくる新商品のぬいぐるみ「peace bear」。

サニクリーンでは「子供達の笑顔が続く未来のため、地域に根ざしながら、爽やかな環境づくりを提唱する」という活動理念のもと、様々な社会貢献活動に取り組んでいます。今回は、東日本大震災被災地プロジェクトの一環として支援している「NPO法人ピースジャム」と、恒例の「サニエルおやこネイチャーツアー」の活動をご紹介します。

第7回 サニエルおやこネイチャーツアー

開催日：平成24年9月22日(祝)～23日(日)
開催場所：神奈川県「三浦半島」



○参加人数：親子38名 ○協力：日本自然保護協会、三浦半島生物多様性保全ほか

三浦半島の自然を親子でまるごと体験!

今回のツアーは、神奈川県三浦半島の佐島で開催。三浦半島生物多様性保全の協力のもと、自然に触れる様々なプログラムを体験しました。貝がらさがしや磯の生きもの観察、地球と水の話の聞いたり動物当てゲームをしたりと、日常ではできない貴重な体験や発見ができ、参加した38名の親子みんなのよい思い出となりました。



天神島臨海自然教育園にて、ガイドを受けながら、貝がらさがしや磯の生きものさがしを体験。



箱メガネを使って磯の生きものを探す子供たち。ヤドカリやカニ、熱帯魚などを発見して、おはしゃぎ!



夜には湘南国際村で、夜間活動する虫たちを観察。布に光を当てて、たくさん虫を集めました。



二日は雨天のため室内でワークショップ。地球儀のビーチボールを使って、遊びながら地球の陸と海の分布を学習。

お宅訪問

わたしも使ってます!


やまだ のりこ
広島県三次市 山田 典子 様



笑顔がステキな山田様。ご主人と2人暮らしの家には、いつもお孫さんたちが集まって賑やかなのだそう。



サニクリーンの担当、川原さんとはいつも仲良く楽しくおしゃべりする間柄。



サニクリーンとの出会いのきっかけとなった「レンジフードフィルター」は山田家で大活躍。

お客様 interview

サニクリーンに出会って以来、家の掃除がラクになりました。清潔第一で今後も頑張ります!

換気扇の掃除が大変で困っていたときに、サニクリーンさんの「レンジフードフィルター」を知りました。もう10年以上前になりますが、以来ずっとお世話になっています。本当に「レンジフードフィルター」はいいですよ。私は長い間看護師をしていたこともあって、清潔感というものに常に頭から離れない性分なんです。だから簡単にキレイを保てるサニクリーンさんのお掃除用品は、本当に重宝しています。とはいえ家族は気にせず散らかし放題なので、思ったようには片づかないのですが(笑)。モップにも本当に助けられています。お世辞でもなんでもなく「サニクリーン様様」ですよ。近くに住む孫もよく来るので、今後も清潔であることを心がけていきたいです。いつ人がいらしても「どうぞ」とすぐに招き入れることのできる家でありたいですね。



「モップのおかげで、毎日の掃除がはかどります」とうれしそうなお山田様。

※一部、取り扱いのない地域もございます。詳しくはお客様係におたずねください。

あなたの街のサニクリーン 街で人気のつしんどさん!



各ご家庭へ商品をお届けするサニフレンドさんに仕事の話聞いてみました。

サニクリーン四国
フレンド歴 1年
3つのみや
宇都宮 ゆかり さん

人のあたたかさに触れられるこの仕事が大好きです!

サニフレンドの仕事を紹介されたときは、仕事をちゃんと続けることが自分のできるのかと不安でしたが、始めてみるととても楽しい仕事で、そんな不安も吹き飛びました。以前から私自身もサニクリーンのモップの愛用者だったので、商品に対する親しみや愛着もあって、自然に入っていった感じです。他のサニフレンドさんもみんな同じかと思いますが、やはり人とのあたたかいやりとりがこの仕事をやっていて一番うれしく感じるところです。手紙のやりとりをさせていただいたり、うれしい一言をいただくと、益々やる気になります!

私のお気に入り商品は「レンジフードフィルター」。今後も自分の好きな商品はもちろん、他のいい商品もどんどん紹介して喜んでもらいたいと思っています。



『おそうじマスター』が教える

パパッと簡単そうじ術

豊富な知識とノウハウを身につけたサニクリーンの『おそうじマスター』が、簡単お掃除のコツをアドバイスします!

手間をかけずに
キレイになる掃除法を
目指します!



『おそうじマスター』プロフィール

営業サポート本部 CSS部

よしだ だいき
吉田 大毅

お客様の声にしっかりと耳を傾け、最適な提案をすることがモットー。幅広い知識をもち、お客様に何でも相談される営業社員を目指し、日々勉強中!

『おそうじマスター』とは…

サニクリーンでは、「おそうじマスター制度」を採用し、お掃除の正しい知識やノウハウを有する社員を養成中。その中で実施される研修や試験に合格した者だけに『おそうじマスター』の称号が与えられます。

今号のテーマ 玄関まわりの掃除

掃除は室内にばかり目が行きがちですが、“家の顔”というべき玄関は、住む人の印象が決まる重要な場所。ピカピカにすれば、訪れる人も気持ちよく、家族にも喜ばれます。しっかり掃除して清々しく新年を迎えましょう。

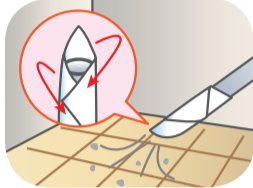
玄関のたたき

砂ボコリや泥を放置しておくと、清潔感が損なわれるだけでなく、たたきの素材も傷んでしまいます。週に1、2回は汚れを取り、キレイをキープ。大掃除の際は次の方法でキレイにしましょう。

①掃除機またはホウキで砂ボコリを取り除きます。掃除機の場合は厚い紙をノズルに巻くと汚れ防止に。ホウキの場合は湿らせた新聞紙をちぎって、たたきにまいてはくとホコリが舞い上がるのを防げます。

②たたきに水をかけ、ブラシやタワシで汚れをこすり洗います。特に汚れた部分は、中性洗剤を使って汚れを落とします。その後、水をかけて汚れと洗剤分を洗い流します。水を流せない場合は、水で濡らし固く絞ったぞうきんで汚れと洗剤分を繰り返し拭き取ります。

③乾いたぞうきんでしっかり水分を拭き取り、十分に乾燥させます。扇風機を使うのも◎。



クッションフロアは継ぎ目から水が染み込むことがあるので、しっかり乾燥させましょう

CHECK! タイルやコンクリートについた靴底の汚れはベンジンをボロ布につけて拭き取ってきましょう。最初に目立たない部分で変色がないか試すこと。ただしクッションフロアにベンジンはNG。

マットや回収前のモップをフル活用!

ホコリや砂ですぐに汚れてしまうたたきは、まずマットで汚れをシャットアウト! また家の隅々までホコリを取った回収前のモップで、たたきをさっとひと拭き。ホコリを立てずに汚れが取れます。回収後はクリーニングを丁寧に行い、お手元にはまたキレイなモップが届けられるので安心です。

玄関ドア・ドアノブ

毎日使っているのに、玄関ドアの汚れには無頓着になっていることが多いのでは? 特に外玄関は砂ボコリがつきやすいので定期的に掃除しましょう。

玄関ドア

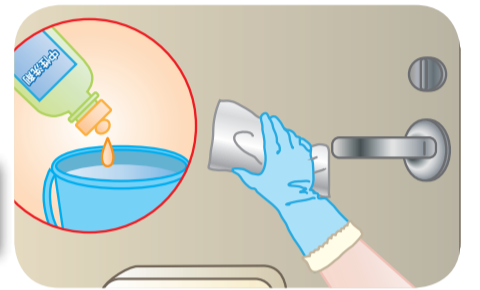
①ブラシなどで砂ボコリなどの乾いた汚れをざっと落とします。



最初に水で濡らすと、砂ボコリがドロドロになって落としにくくなります

※ホコリを落とすブラシは、素材を傷つけないように毛足の柔らかいものを使用しましょう。

②金属製ドアはぞうきんで水拭きを。汚れが目立つ場合は薄めた中性洗剤をスポンジにつけて落とし、水で固く絞ったぞうきんで汚れと洗剤分を拭き取ります。木製ドアは湿気厳禁! 丁寧に拭き取ります。



ドアノブ

①「クリーンクロス」などのマイクロファイバークロスで拭くと、手あかなどの汚れが簡単に取れます。



洗剤をスプレーする場合は、鍵穴に鍵を差し込んでおくと中に浸透せず便利です

②念入りに掃除したい場合は、薄めた中性洗剤をタオルにつけて拭いた後、水拭き。仕上げに乾いたタオルで拭き取ります。

お掃除のお悩みを大募集!

『おそうじマスター』に聞いてみたい、お悩みやご質問はありませんか? **本誌P.4のアンケート**にご記入のうえ、郵送にてお寄せください。**Fax.03-3453-1870** (『マスターが教えるパパッと簡単そうじ術』宛)でも受け付けています。

ステキな女性のための 心とカラダの処方箋

とことん正しいスキンケア ヒフ科のドクターに教わる、美肌に必要なコト。

リラックス、手軽な運動とビタミン補給が真のアンチエイジング!

リラックスすると肌や子宮、卵巣への血流量が増え、女性ホルモンが活性化されるため、リラックス時間をつくることは美肌の基本です。また、全身の血行をよくする運動も効果大。運動で代謝を上げてこそそのスキンケアなのです。更に服装は、熱が飛ばないように、マフラーや膝掛けなどで保温、保湿も心がけて。もうひとつ重要なのがビタミン補給。サプリメントなどでママに補給を。とても基本的なことですが、これらを守ることが真のアンチエイジングへと導くのです。



- ①ケイリンクルセラム 30ml ¥10,500
- ②ケイパーフェクト モイスターミルク 55ml ¥8,400
- ③2012ウィンターコフレ ¥15,750
冬の肌を強力にサポートする新商品
①と、①とのダブル使いが効果的な②、ラインで試せるキット③。A



今回協力していただいた
青山ヒフ科クリニックの院長 **亀山 孝一郎** さん
ビタミンCの誘導体が天然型の何倍も肌に吸収されることを、世界で初めて証明した、ビタミンC研究の第一人者。自らが開発したコスメ「ドクターケイ」も、肌に悩む人々をサポートしている。

A ドクターケイ <http://www.doctork.jp/>
☎0120-68-1217
ドクター自らが開発した、肌本来の力を引き出すコスメを展開。



コジット
かっさりプレート ¥1,554
手軽に自分でマッサージが可能。溜まった老廃物を押し流し、血流をよくします。B

編集部ピックアップ
冬のおすすめアイテム

スーパーセームプチミン
¥2,100
目指せつるつる肌! 古い角質や皮脂をすっきりと取り除くスグレモノ。B



入浴美人 スフィアII ¥4,725
お風呂に浮かべるだけでビタミンCが塩素を除去。肌にやさしいお湯に。C



アイキャッチ 真実の鏡DX
角型クリア ¥18,900
すべては自分の肌を知ることから。ライトと拡大ミラーで、シビアに肌チェック。B



アルティ
スキンケア洗顔ブラシ ¥3,990
やさしい極細毛が約29万本も密集。毛穴の汚れも定期的にお掃除が可能。B



B 東急ハンズ <http://www.tokyu-hands.co.jp/>
☎03-5489-5111
幅広い商品のラインアップで、暮らしに伴うすべてが揃う。

C 株式会社アラミック <http://www.aromic.co.jp>
☎072-728-5145
“使える”商品を自社開発し、よりよい明日の暮らしを提案。

※商品の価格は税込価格です。 ※このコーナーに掲載されている商品は弊社では取り扱っておりません。

Dr. 米山の 行動心理学



米山公啓 Yoneyama Kimihiro
1952年山梨県甲府市生まれ。作家、医学博士。医師の見地と独特の感性で書かれた書籍も、続々と出版されている。

さりげない行動が、実は波紋を呼んでいるかも?! 「この行動はそう解釈されるのか」「あの行動にはそんな意味が?」と発見盛りだくさん。あなたの行動の見直しを、お手伝いします!

第8回 自分の時間のつくりかた

今の時間の使い方を見直して

自分の時間がもてずにストレスが溜まるという状況は、忙しい今の時代において容易に想像が付きまします。「ゆっくりお茶がしたい」という程度の願いすらままならず1日が終わってしまうというのが、多くの人にとっての現実なのではないでしょうか? でも、家事や育児をこなす主婦のなかにも、働く人のなかにも、自分磨きや趣味の時間をイキイキと過ごす人もいます。どうすれば自分の時間をつくれるのでしょうか。いつも「忙しい」と言う人の特徴に“完璧主義”“人に頼らない”等が挙げられます。しかし“完璧主義”でも必要以上に手間暇をかけたり、“人に頼らない”のではなく“頼るのが面倒”で抱え込んでいては仕方ありません。まずは最低限すべきことは何かを整理することから始め

るのも手です。毎日やっていることを見直すだけでも、例えばこれまでの8割の時間で済ませることができれば、2割を自分のために使うことが可能になるのです。

無理のない計画を立てよう

物理的に言えば、1時間早く起きるのも効果的です。ただし早起きをした分、ただ長く働く結果にならないように、まずは自分の仕事処理能力を知っておくことが大事。1日でどの程度のことのできるのかを理解することは、自分ができないことも理解するということ。そうすれば今の計画が無理かどうかの判断もつき、やることの優先順位をつけるなどの整理が簡単になります。「これは明日にしよう」「あれは今度にしよう」と、うまく“手抜き”をして、自分の時間を楽しめるようになるといういいですね。

サニクリーン インフォメーション

年末大掃除のラクラクお役立ちグッズ!!

排水管用 消臭洗浄剤

台所から洗面台、お風呂場まで、これ1本でOK。使いやすい粉末タイプ。

水まわり クリンシート

研磨剤不使用でキズがつきにくく、軽い汚れなら水だけで落とせます。

防カビ剤

カビやぬめりの発生を抑制。浴室、洗面台周りの掃除の仕上げにはコレ!

浴室の鏡の 曇り防止 鱗状痕落とし

水で濡らしてこするだけ! キズがつきにくく、精密研磨用シートを採用。

浴室の排水口用 髪の毛取りネット

排水口に置くだけのカンタンセット。排水パイプの詰まりを防ぎます。

Present!
2012年12月29日(土)まで

キャンペーン期間中、販売商品を2,500円(税込)以上お買い上げいただいたお客様の中から、抽選で「保存容器付マルチおろし器」を全国5,000名の方にプレゼント!
※詳しくはお客さま係におたずねください。

上記商品の他にも、いろいろな商品を取り揃えております。お気軽にお客さま係におたずねください。

アンケート de プレゼント アンケートにご協力ください!

「サニスマイル」では、よりよい誌面づくりのため、読者の皆様にアンケートのご協力をお願いしています。ご意見やご感想をぜひお聞かせください。お礼の気持ちを込めて、抽選で下記の賞品をプレゼント! アンケートの回答と併せて希望賞品名を忘れずにお書きください。

A賞 ベルソス ホームベーカリー-0.8 VS-K002 **5名様**

色の選択はおまかせください

約0.8斤の食べきりサイズのパンが焼けるコンパクトなホームベーカリー。食パンはもちろん、ケーキ、米粉パン、残りご飯を利用したパンづくりもOK! 材料を入れてボタンを押すだけの簡単設定。こね発酵などの独立モードも搭載。

B賞 パナソニック 頭皮エステ (サロンタッチタイプ) EH-HE94 **5名様**

シャンプーしながらヘッドスパができるエステ機器。サロンのハンドテクニックに学んだしなやかな動きで、地肌を心地よくマッサージ。さらにスピードが変化するリズムカルな動きを体感すれば、バスルームが癒やしの空間に。

C賞 エレス イーカイロ アール プラス **15名様**

手のひらサイズのかわいいUSB充電式カイロ。USBやコンセントから充電し、スイッチオンですぐホカホカに。モバイル機器の予備バッテリーとしても使える優れモノ。ニットカバー付き。

色の選択はおまかせください

サニ賞 サニエル 図書カード 1,000円券 **10名様**

スーパマグ・シカ 20名様

森の動物たちが遊ぶイラストがかわいいスープ用マグ。口が広く、370ccとたっぷり入るので便利。底にはシカがかくれんぼ!

※こちらの賞品は、販売収益の一部が(財)日本自然保護協会にnacs | 検索 寄付されています。

応募要領

左下の〈裏面用紙〉に必要事項をお書きのうえ点線で切り取り、ハガキに貼ってお送りください。宛先は左下の〈宛先用紙〉を切り取ってご利用ください。コピーしても、直接ハガキに書いていただいても結構です。

締め切り 2013年1月31日(木) 消印有効

※当選者の発表は賞品の発送をもって代えさせていただきます。
※ご記入いただいたアンケートの内容は統計処理にのみ使用し、個人情報保護の観点からプレゼントの発送のみに使用いたします。
※事情により、賞品のデザインが変更される場合がございます。あらかじめご了承ください。

〒108-8350 東京都港区三田1-4-28 三田国際ビル
(株) サニクリーン
「サニスマイル」アンケート de プレゼント係

ご希望のプレゼント	ご希望の賞品を一つ〇で囲んでください。二つ以上囲むと無効になります。			外れた方の中から抽選でサニ賞品をプレゼント。ご希望の方は☑を入れてください。
	<input type="checkbox"/> A賞	<input type="checkbox"/> B賞	<input type="checkbox"/> C賞	<input type="checkbox"/> サニ賞
お名前				
郵便番号	□□□-□□□□			
住所				
電話番号	- -			
性別	<input type="checkbox"/> ①男性	<input type="checkbox"/> ②女性	年齢	

- Q1. 今号の「サニスマイル」で興味をもった記事は?(〇はいくつでも)
- ① 超カンタン! お家でつくる、かわいいグラデーションキャンドル
 - ② サニクリーン環境・社会貢献活動レポート
 - ③ マイスターが教える パパッと簡単そうじ術
 - ④ ステキな女性のための 心とカラダの処方箋
 - ⑤ Dr.米山の行動心理学
 - ⑥ アンケート de プレゼント
 - ⑦ mini mini プレイク 漢字クイズ
 - ⑧ ピースジャム
 - ⑨ 特になし
- Q2. 一番興味をもった記事の番号とその理由をお答えください。
- 番号 理由

Q3. P.3「マイスターが教える パパッと簡単そうじ術」のコーナーで取り上げて欲しい「お掃除の悩み」があればご記入ください。

ハガキ表面に貼ってください
〈宛先用紙〉

ハガキ裏面に貼ってください
〈裏面用紙〉

mini mini プレイク 漢字クイズ

□の中にある部品を組み合わせて一つの漢字に仕上げてください。左から書き方に並んでいます。(答えは下にあります)

1 + + + + + = A

2 + + + + + = B

3 + + + + + = C

4 + + + + + = D

5 + + + + + = E

※本誌掲載の商品の中には、現在一部地域で取り扱いがないサービス・商品もありますので、詳しくはお客さま係におたずねください。※商品のデザイン・カラー、仕様は改良などのため変更する場合がありますので、ご了承ください。

お問い合わせは下記まで



サニスマイル 2012 Vol.20
2012年12月1日発行
発行/ (株) サニクリーン 発行部数/ 22万部

Sanicleen
きれいにしたい。あしたのために。
株式会社 サニクリーン
東京都港区三田1-4-28 三田国際ビル
〒108-8350 ☎ 03-3453-2233
厚生労働大臣認可 DC
日本ダストコントロール協会 会員

この情報誌は環境にやさしいECF(無塩素漂白)パルプを使用しています。