

Sani Smile

日本を元気に!

サニクリーンの
暮らしの情報発信マガジン
サニスマイル

http://www.sanikleen.co.jp/

summer
2015
vol. 30



“アレンジそうめん”で夏バテ知らず!

夏の定番“そうめん”を簡単アレンジ。いつもとひと味違うメニューで食欲アップ&夏バテを撃退しましょう。

そうめんの基本的なゆで方

- 1 大きな鍋で沸騰させた湯に、そうめんをバラしながら入れる。(1ℓの湯に2束100gが目安)
- 2 再び沸騰したら、ふきこぼれないように火加減を調整。ゆで時間は1分半~2分が目安。
- 3 ゆで上がったそうめんを素早くザルに移し、冷水で粗熱を取ったあと、流水で2~3回よくもみ洗い、しっかり水を切る。



にんにくの香りとトマトの甘みがマッチ!

トマトの冷製パスタ風そうめん

【材料】…2人分
そうめん…3束(150g)
にんにく…1/4片
アスパラガス…3本
フルーツトマト…大3個
EXバージンオリーブ油…大さじ2強
塩・こしょう…適量
塩(ゆで野菜用)…大さじ1



【作り方】

- 1 フライパンにスライスしたにんにくとEXバージンオリーブ油を入れ、弱火にかけガーリックオイルをつくる。にんにくはキツネ色になったら取り出し、置いておく。
- 2 アスパラガスはピーラーで皮を剥き、500mlに大さじ1の塩を加えた熱湯でゆで、冷水にとって水気を拭き、食べやすい大きさに切る。
- 3 フルーツトマトをくし形に切り、ボールに入れて軽く塩をふり、5分ほど置く。水分が出てきたら半分をつぶし、①と②を加え、塩・こしょうで味を調える。
- 4 ③にゆでて流水で洗ったそうめんを入れてざっくりと混ぜ合わせ、器に盛り付ける。トッピングで①で取り出しておいたにんにくを散らす。



ひとくちmemo

アスパラガスの他に空豆やグリーンピースなどを使っても◎。

とろ〜り温泉卵の超カンタンメニュー

温泉卵と焼海苔のそうめん

【材料】…2人分
そうめん…3束(150g)
焼海苔…適量
青ネギ…適量
卵…2個
水(温泉卵用)…100ml
★めんつゆ(3倍濃縮)…大さじ4
★ごま油…大さじ2



【作り方】

- 1 焼海苔は細かくちぎり、青ネギも刻んでおく。
- 2 温泉卵をつくる。耐熱マグカップに卵1個を割り入れ、卵全体を覆うように水50mlをまわしかけ、爪楊枝で黄身を2~3カ所さしておく(破裂防止)。ラップをかけ、600Wの電子レンジで30~40秒加熱し、でき上がったら火傷に十分注意しながらカップ内の水を捨てる。同じ要領で温泉卵をもうひとつつくる。
- 3 ゆでて流水で洗ったそうめんを器に盛り付け、①の焼海苔と青ネギ、②の温泉卵をのせる。
- 4 ★を混ぜ合わせ、③にかける。

ひとくちmemo

食べるときは、よくかき混ぜて!



キムチのピリ辛と酸味が食欲そそる

ピビンそうめん

【材料】…2人分
そうめん…3束(150g) ★コチュジャン…大さじ1と1/2
キムチ…40~60g ★酢…大さじ1と1/2
きゅうり…1本 ★めんつゆ(3倍濃縮)…大さじ1と1/2
いり白ごま…小さじ2 ★ごま油…大さじ1
ゆで卵…1/2個



【作り方】

- 1 キムチを小さく切っておく。きゅうりは、千切りにする。
- 2 ボールに★を混ぜ合わせて、たれをつくる。
- 3 ②のボールに、ゆでて流水で洗ったそうめんと①のキムチ、きゅうりを入れてよく混ぜ合わせ、器に盛りつける。いり白ごまをかけ、ゆで卵をのせる。



ひとくちmemo

お好みですりおろしにんにくをのせてもGood!

もっと簡単!

ちょい足し

そうめんつゆにアレンジ

そうめんつゆに調味料や薬味を加えるだけでも、いつもと違ったそうめんが楽しめます。

なめたけ&大根おろしをプラス

なめたけの風味とさっぱりした大根おろしで食べやすい。

キムチ&ごま油&お酢をプラス

ごま油の香りとキムチで食欲アップ。少しお酢を足すと疲れも吹き飛ばす!

カレー粉&ネギをプラス

カレー風味が食欲を刺激。いつもの味に飽きたらぜひ。





サニクリーン商品を徹底検証

使ってみたら 「イイ」発見!

サニエルと
編集部員Mが
ナビゲート

今回の
Pick Up
商品

「天然ハーブ 衣類の防虫剤」



ナビゲーター



サニエル & **編集部員M**

サニクリーンの公式キャラクター。自然や街をキレイにすることが得意。

「サニスマイル」の編集担当者。何事も徹底的に調べたい性分。

「サニスマイル」編集部員が様々なサニクリーン商品を実際に使ってみて発見した魅力の数々を徹底的に検証し、その理由に迫ります。

天然植物成分のユーカリオイルとハッカオイルを主成分とする、さわやかなハーブの香りの防虫剤。「引き出し・衣装ケース用」と「洋服ダンス用」の2種類をラインナップ。

使ってみよう 発見! さわやかなハーブの香りがイイね!

ユーカリとミントの香りが衣類をしっかりと防虫!

主成分は、防虫効果のある天然植物成分の「ユーカリオイル」と「ハッカオイル」。2つのハーブの香りが衣類を害虫からしっかりと守るよ。(特許取得済) それに、ハッカオイルには防カビ効果もあるんだよ!

服についた香りは、
風通しのよい場所に半日ほど
干せばとれるよ。




使ってみよう 発見! 防虫効果が半年続くのも助かるわ!

**効き目は約6ヵ月間だから
季節の変わり目に交換すればOK**

春に入れたら秋に取り替え、夏に入れたら冬に取り替えられるよ。「取り替え時期記入シール」も付いているから交換時期を忘れる心配もなし!

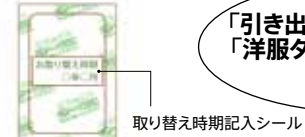
引き出し・衣装ケース用



洋服ダンス用



「引き出し・衣装ケース用」と
「洋服ダンス用」の2種類が
あるよ!



取り替え時期記入シール

春物から夏物に
切り替える今の時期に
ちょうどイイね!



使ってみよう 発見! 天然植物成分でできているから安心だね!

**防虫成分に化学合成物質を使わない
人と環境にやさしい防虫剤だよ!**

環境ホルモン物質の疑いがある化学合成物質「パラジクロロベンゼン」や殺虫剤成分の「ピレスロイド系」を含まないので、小さなお子さまやペットがいるお家でも安心して使えるよ。

金糸、銀糸、ラメ加工品、
和服、毛皮、革製品にも
使えるんだよ!



幅広く使えるのも
うれしいね。

化学合成物質って??

市販の防虫剤には、シックハウス症候群の原因物質のひとつで発がん性も疑われているパラジクロロベンゼンや、殺虫剤成分のピレスロイド系が含まれているものも多いと言われます。サニクリーンの「天然ハーブ衣類の防虫剤」は、そうした化学合成物質を使用していません。

使ってみよう 発見! 使い終わったら除湿剤として 使えるのがうれしい!

**シリカゲルが
除湿効果を発揮!**

防虫効果がなくなっても、除湿効果は持続。半日ほど天日干しをして、除湿剤として再利用できるよ。ときどき取り出して天日干しすると効果的!



※誌面で紹介している商品は、一部取り扱いのない地域もございます。詳しくはお客様係におたずねください。

お客さま interview

お宅訪問 私も使ってます!

サニクリーングッズを愛用されているお宅を訪問。その活用方法を伺いました。



岩本様と息子さんの泰智(だいち)君(小学4年生)。ご家族構成は、岩本様とご主人、中学1年生の男の子、泰智君と3歳の女の子、いつもにぎやかです。

山口県防府市 **岩本 佳津子** 様



①岩本家で大好評の「加湿空気清浄機」は、レンタル商品だからフィルター交換を忘れる心配もなし! ②泰智君が担当しているお手伝いは、食器洗い。「台所のスポンジ」を毎日使っています。③ペットのうさぎ、ユメちゃんが岩本家に来て5年目。なくてはならない、家族の一員です。

サニクリーンのおかげで我が家の空気と水はいつもキレイ!

今のマンションに引っ越して10年が経ちます。引っ越すときに勤めていた会社がサニクリーン商品を使っていたので、担当の方に「引っ越したら、うちにも来て下さい!」と早々に伝えていました。使用中の商品で、気に入っているのは「加湿空気清浄機」。家の中でうさぎを飼っているのに、ペット臭がしないか気になっていました。ところが、遊びに来た友人に「この

家はペットがいるのに、どうして無臭なの?」と言われてたほど。その空気清浄の威力に驚いています。花粉症や風邪の予防にもなりますし、我が家の強い味方です。浄水器「サニアクア C-LIFE」も使っています。空気も水も、自分ではキレイにできないものなので、このような商品はとてもありがたいです。これからもずっと宜しくお願いします!

※誌面で紹介している商品は、一部取り扱いのない地域もございます。詳しくはお客様係におたずねください。

サニフレンドさん interview

全国各地のサニフレンドさんに 直撃インタビュー!

仕事のことや、お客さまとのエピソードなどをお聞きしました!



サニクリーン 四国 松山営業所
フレンド歴 10ヵ月

三ツ井 麻紀子 さん

仕事をされていてよかったと思うことは?

今住んでいる場所に引っ越しをしてきてまだ1年なのですが、この仕事をしながらお客さまの家までの近道を見つけたりと、新しい発見を楽しんでいます。お留守のお宅には手書きのメモを置いてくるのですが、それに対するお返事をいただいたりするとすごくうれしくて、この仕事をやってよかったなと思います。

仕事で目標にしていることは?

商品知識を増やして、お客さまからの相談にピッタリの商品をすぐにご紹介できるようになりたいですね。もちろん自分でもいろいろと試してはいますが、自分で試せないものは友人に試してもらって感想を聞き、役立てています。「かびとりジェル」も友人に使ってもらったところ大好評。そんな声を直接お客さまにお届けして、役立てていただきたいです。

「おそうじマイスター」とは

サニクリーンでは、「おそうじマイスター制度」を採用し、お掃除の正しい知識やノウハウを有する社員を養成中。その中で実施される研修や試験に合格した者だけに「おそうじマイスター」の称号が与えられます。



「おそうじマイスター」よしだ だい き
営業サポート本部 CSS部 吉田 大毅

お客さまの声にしっかりと耳を傾け、最適な提案をすることがモットー。幅広い知識をもち、お客さまに何でも相談される営業社員を目指し、日々勉強中!

クイズで学ぶ おそうじ術

あなたのお掃除力アップのために、お掃除のプロ「おそうじマイスター」がとっておきのノウハウや裏技をクイズ形式でアドバイス! 毎回3つのクイズに答えるだけで、あなたもいつの間にか「おそうじの達人」になれるかも!?

Q1 冷蔵庫内の掃除で最も効果的な手順は?

- A アルカリ性洗剤で拭き取る→自然乾燥
- B 中性洗剤で拭き取る→アルコールスプレーで除菌
- C 水で拭き取る→アルコールスプレーで除菌

汚れを落としたり、菌の繁殖も防ぐべし

水拭きだけでは見た目はキレイになっても菌が発生・増殖してしまう恐れがあります。特に夏は庫内の温度も上がりがちなので注意が必要です。アルカリ性洗剤は洗浄力は強いので、庫内を傷める可能性も。薄めた中性洗剤を含ませた布などで汚れを落としてから水拭きし、仕上げにはアルコールスプレーを使うとよいでしょう。



よって・・・答えは

B

夏場のお手入れは段取りがカギ

日ごろから清潔にしておきたい冷蔵庫。夏場は掃除中の食品の保管にも注意が必要です。凍らせた保冷剤で冷やしておいたクーラーボックスに移し替えるのがベストですが、発泡スチロールの箱でも代用できます。期限切れの食品をチェックして処分しておく、庫内の食品が少ない買い出し前のタイミングを選ぶなど、手早く済ませる工夫も必要です。暑くてもコンセントは必ず抜いてください。



Q2 電気ポットの中の白い汚れを取るのに有効なものは?

- A 漂白剤
- B 重曹
- C クエン酸

アルカリ性の汚れは酸性で

水道水に含まれるカルシウムなどのミネラルが蓄積したものが、あの白い結晶のような汚れの正体。これはアルカリ性の汚れなので、酸性のクエン酸やお酢などを使うと効果的に落とすことができます。ポットに水を「満水」まで入れ、そこにクエン酸20~30gを入れて沸騰させ、そのまま1時間ほど放置したあと、お湯を捨ててスポンジで軽くこすります。



よって・・・答えは

C

水を足さないのがお手入れを減らすコツ

白い汚れの成分は人体に無害とはいえ、おいしくお茶やコーヒーを飲むためにもポットは時々お手入れしたいもの。ポット内に残ったお湯に水を注ぎ足し続けていると、どんどんミネラル分が濃くなり、結晶ができてやすくなるので、残ったお湯は一度捨てて水をまるごと交換するようにすると、お手入れの頻度はぐっと減ります。



マメなお掃除が一番!

Q3 電子レンジのニオイを取るのに有効なものは?

- A オレンジ
- B マンゴー
- C キウイフルーツ

おいしく食べたら皮を活用

専用のプレートなどを使うと電子レンジで簡単に焼き魚ができるので重宝しますが、庫内にそのニオイがこもってしまうのが玉にキズ。そんなときには柑橘類が活躍します。オレンジの皮に含まれるリモネンという精油成分がニオイを取ってくれます。中身をおいしくいただいたあとは、皮も大いに活用しましょう。レモンやグレープフルーツなどでもOKです。



よって・・・答えは

A

汚れ落としにも大活躍

オレンジの皮1個分をレンジで1~2分チンするだけでニオイがなくなります。また、リモネンには油污れを落とす効果もあるので、チンしたあとの皮の白い部分で庫内の汚れをこすって落とし、固くしぼったふきんで拭き取ればついでに掃除も完了!(加熱直後は熱いので注意。拭く際はコンセントを抜く)魚焼きグリルの内部や受け皿の掃除にも応用できます。



イキイキ女性のための健康レシピ

食欲を刺激するスパイスが効いた夏のパワーアップ・レシピ 一口カツと夏野菜たっぷりの煮込み料理



材料(4人分)

【一口カツ】

豚ヒレ肉8枚(約400g)、衣(小麦粉・卵・パン粉・牛乳)、揚げ油(オリーブオイル)・塩・こしょう 各適量

【ソース】

玉ねぎ1個、ピーマン1個、ズッキーニ1本、セロリ1/2本、ナス2個、にんにく(みじん切り)大さじ2、鷹の爪1本、オリーブオイル大さじ3、ホールトマトの水煮1缶、白ワイン(または日本酒)1カップ、ローリエ1枚、チキン固形スープの素2個、塩・こしょう・醤油・ウスターソース 各適量、生バジル(飾り用) 適量

かたんレンジ おきかえレシピ

このレシピを以下のようにおきかえるだけで、まったく違う料理に。ハンバーグをつぶすと、スパゲッティのミートソースにもなるよ!

ヒレカツ → ハンバーグ

揚げものを遠慮したくなるような暑い日も、これならイケるかも。



《作り方》

- 1 豚肉に塩・こしょうをし、衣をつけて揚げ一口カツをつくる。一口カツは市販のものでもOK。
- 2 玉ねぎは縦半分に切ってから、1cm幅の薄切りにする。ピーマンは種を取り、5mmの縦切りに、ズッキーニは5mm幅の輪切りに、セロリは縦5cm幅5mmの短冊切りに、ナスは大きめの乱切りにする。
- 3 鍋にオリーブオイル、にんにくのみじん切り、半割りにし種を除いた鷹の爪を入れて弱火にかけ、にんにくの香りが出てきたら、他の野菜を入れて炒め合わせる。
- 4 ③にトマトの水煮を入れて崩しながら白ワイン、ローリエ、チキン固形スープの素を加えて野菜が柔らかくなるまで煮る。
- 5 ①を加え、カツが温まるまで数分煮てから塩、こしょう、醤油、ウスターソースで味を調える。盛りつけてバジルを飾れば完成!

監修 料理研究家日本着教育講師 栗原佑布子さん



強壮作用の強いにんにくは、体力を消耗しがちな夏にもってこいです。唐辛子のピリ辛味も食欲不振に陥りがちな季節に効果的。ちゃんと栄養をとってイキイキと夏を過ごしましょう。

あらゆるジャンルの家庭料理を専門とし、簡単創作料理を得意とする。雑誌へのレシピ掲載、料理番組のコメンテーター、料理セミナーの開催など“おいしく楽しい食卓”をテーマに幅広く活動。また日本食文化の次世代への継承に注目。日本着教育講師として、教育機関での講座も開催している。



京都宇治・心華寺

第九回

誠澄坊が語る 日常を充実させるためのヒント

心のもち方ひとつで毎日は輝く。そんなきっかけづくりに願いをこめた誠澄坊から、真心のメッセージ。

建て前=役割にふさわしい振る舞い

「本音と建て前」とよく言いますが、私は師匠から「本音より建て前のほうが大事」だと教わって参りました。「本音=真実、建て前=偽り」のように捉えていた私は、最初にそう聞いたときは驚きましたが、次第に師匠の言われたことが身をもってわかるようになりました。本音を言えば、僧侶になったからといって、頭を剃りたくはありませんでした。しかし、頭を剃って着物を着てはじめて周りの人は私のことを「お坊さんだ」と認めてくれるのです。これが建て前ということであり、役割にふさわしい見え方や振る舞いをするのだと言えます。建て前をきちんとすれば、不思議と本音も変わってくるもので、坊主頭のことなど気にならなくなりました。このように人は建て前をつくることで、その役割にふさわしい行動をとるようになり、それにつれて本音のほうも建て前に近づいていくようになるのです。

本音を知った上で建て前を大事に

建て前の大切さはもちろん、私は本音も大切だと思います。自分の本音を知らなければ「これでよいのか」と思うこともないまま、日常に流されて時間だけが過ぎてしまうことになるかもしれません。人の心は揺れ動くものなので、本音

もうつろうものです。もっと言うなら、日々状況や環境が変わるので、本音も変わって当然です。自分の本音に耳を傾ける時間をつくるように意識してみましょう。「本当はこうだった」といった本音に耳を傾けつつ、それに対する建て前をどう整えるのかを考えながら、理想の自分をつくっていきましょう。意識しながら、悩みながら、よりよい状態を目標に進むことこそ進歩です。本音も建て前も大事に、「昨日より成長している自分」を目指して、歩んでいきたいものです。

今号のまとめ

本音と相談しながら建て前を整えて

岡田 誠澄 Okada Jocho

1989年、当寺に入山。「五穀塩断ち」「夜間 懺悔練行」「断食断水不眠不臥」等、修行に励む。年間数多くの法要を行い、毎月第1日曜日は「幸福開運護摩祈願祭」を、7月は恒例の「大般若600巻転読大法要／チャリティイベント」を開催(7月5日(日)10時～)。年間1万人近い研修生が訪れる「研修道場」でもあるこの寺で、あれこれ奮闘する日々を送る。



心華寺 金港辯財天(比叡山延暦寺「不滅の法灯」ご分灯の寺)
京都府宇治市神明石塚66 ☎0774-44-5380
http://www.wao.or.jp/user/bonsan01/

サニクリーンインフォメーション サマーキャンペーン

期間：2015年6月1日(月)～7月31日(金)

蛇口取付型浄水器「サニアクア C-LIFE」、浄水シャワーヘッド「basupo」など、期間中、新規でレンタル商品をご成約された方、**先着3,400名様(全国対象)**に「台所のスポンジ(1個入)」をプレゼントします。

PRESENT!



期間中「サニアクア C-LIFE」をご成約の方には、もちろん「スティックティーツー」をプレゼント!! おいしいお水でおいしい紅茶を!

詳しくは<http://www.sanicleen.co.jp/>をご覧ください。
※一部キャンペーンを行っていない地域があります。
※一部の地域で取り扱いのないサービスや商品もございます。
詳しくはお客さま係におたずねください。

☆☆☆☆☆☆☆☆☆☆ アンケートにご協力ください ☆☆☆☆☆☆☆☆☆☆

アンケートdeプレゼント


「サニスマイル」では、よりよい誌面づくりのため、読者の皆様にアンケートのご協力をお願いしています。ご意見や感想をぜひお聞かせください。お礼の気持ちを込めて、抽選で下記の賞品をプレゼント!

※カタログ掲載内容は変更になる場合がございます。予めご了承ください。

リンベル「選べる宿泊ギフト おもてなしの宿」を2名様にプレゼント!

由緒ある老舗旅館から話題のリゾートホテルまで、1泊2食付きベア宿泊を中心に、全国の宿100以上の中から選べる宿泊券です。絶景、温泉、料理自慢...美しいカタログを眺めながら、あれこれ迷うのもまた楽し。

カタログ到着後1～6か月以内にお好みの宿泊施設に申し込み、施設からの招待券(6か月有効)が届いたら、電話で希望日の予約を入れていただきます。宿泊施設までの交通費は含まれません。また、年末年始など、宿泊できない時期があります。



サニ賞

ご希望の方に抽選でプレゼント!
(左の賞品当選者は対象外)

サニエル
QUOカード
1,000円分
10名様



カエル小鉢
15名様



2匹のオタマジャクシを見守るようなカエルのデザインがキュートな陶器の小鉢。幅広い用途に使えるサイズです。約13×12×6cm

※こちらの賞品は、販売収益の一部が(財)日本自然保護協会に寄付されています。

応募要領

左下の<裏面用紙>に必要事項をお書きのうえ点線で切り取り、ハガキに貼ってお送りください。宛先は左下の<宛先用紙>を切り取ってご利用ください。コピーしても、直接ハガキに書いていただいても結構です。

締め切り

2015年7月31日(金)
当日消印有効

※当選者数は「サニクリーンライフ(業務用)」「サニスマイル(家庭用)」の両誌をあわせて人数となります。
※当選者の発表は賞品の発送をもって代えさせていただきます。
※ご記入いただいたアンケートの内容は統計処理のみ使用し、個人情報にはプレゼントの発送のみに使用いたします。
※事情により、賞品のデザインが変更される場合がございます。あらかじめご了承ください。

〒108-8350
東京都港区三田1-4-28 三田国際ビル
(株)サニクリーン
「サニスマイル」アンケートdeプレゼント係

| | | | |
|-----------------------------|-----------|------------|-----------|
| リンベル「選べる宿泊ギフト おもてなしの宿」を希望する | YES NO | 「サニ賞」を希望する | YES NO |
| お名前 | □□□□□□□□ | | |
| ご住所 | □□□□□□□□ | 都道府県 | 市区郡 |
| 電話番号 | □□□□□□□□ | □□□□□□□□ | □□□□□□□□ |
| 性別 | ①男性 ②女性 | 年齢 | □□□□ |

- Q1. 今号の「サニスマイル」で興味をもった記事は?(○はい/□いいえ)
- ① 「アレンジそうめん」で夏バテ知らず!
 - ② サニクリーン商品を徹底検証 使ってみたら「イイ」発見!
 - ③ おそうじマイスターがアドバイス クイズで学ぶおそうじ術
 - ④ イキイキ女性のための健康レシピ ⑤ 誠澄坊が語る 日常を充実させるためのヒント
 - ⑥ サニクリーン インフォメーション ⑦ アンケートdeプレゼント
 - ⑧ mini mini プレイク 漢字クイズ ⑨ ピースジャム ⑩ 特になし

Q2. 一番興味をもった記事の番号とその理由をお答えください。

| | |
|----|----------|
| 番号 | 理由 |
| □□ | □□□□□□□□ |

Q3. 「お掃除の悩み」があればご記入ください。

ハガキ表面に貼ってください

ハガキ裏面に貼ってください

mini mini プレイク 漢字クイズ


※答えは下にあります。

問題A

ブルーの模様の下に隠れている四字熟語は何でしょう?

ヒント：力の限り頑張ります

1 2
3 4 この順に読んでください



問題B

例題 左の例題の様に、中央に漢字を1字入れて6つの熟語をつくります。さて、中央に入る漢字は何でしょう?



お問い合わせは下記まで



この情報誌は環境にやさしいECF(無塩素漂白)パルプを使用しています。

※本誌掲載の商品の中には、現在、一部の地域で取り扱いのないサービス・商品もありますので、詳しくはお客さま係におたずねください。※商品のデザイン、カラー、仕様は改良などのため変更する場合がありますので、ご了承ください。

サニクリーンの支援活動レポート 「NPO法人 ピースジャム」

サニクリーンでは、東日本大震災被災地支援プロジェクト「がんばろう日本」を立ち上げ、継続的な支援活動を行っています。その一環として、赤ちゃんとママの暮らしを支援する団体「NPO法人 ピースジャム」を応援しています。

同団体は、「とにかく赤ちゃんのおなかには減らさないこと」をモットーに、震災直後から宮城県仙沼市を拠点に支援活動を開始。全国から集められたベビー用品などの物資を、必要とする赤ちゃんとママたちのもとへ、手渡して届ける活動を行っています。また、雇用支援として、子育てママがつくる有機野菜ジャムやベビーモスリン(育児に最適な万能布)の販売を手がけたり、赤ちゃんとママ同士のふれあいの場「おやこサロン」を開催したりしています。

有機野菜を使ったジャムやベビーモスリンは下記サイトから購入可能。
※売上の一部は、商品を手作りしたママたちの収入となります。

ピースジャムショップのご案内 <http://peacejam.shop2.makeshop.jp/>

ピースジャム ショップ 検索

サニスマイル 2015 Vol.30
2015年6月1日発行
発行/(株)サニクリーン 発行部数/23万部



きれいにしたい。あしたのために。

株式会社 サニクリーン

東京都港区三田1-4-28 三田国際ビル
〒108-8350 ☎03-3453-2233

DC 一般社団法人 日本タスクコントロール協会 会員