



イラストレーション/アタフタグラフィックス



スッキリ清潔に気持ちよく!

冬物衣類のケア

限られた期間に着回すことが多いため、意外と汚れが気になる冬物衣類。でもポイントを押さえれば、家庭でケアすることも可能です。今回はダウンジャケットの洗濯方法など、冬物衣類をクリーンに保つケアを紹介します。

ダウンジャケット

Down jacket

実は家庭でも洗えるダウンジャケット。汚れが目についてきたらトライ!

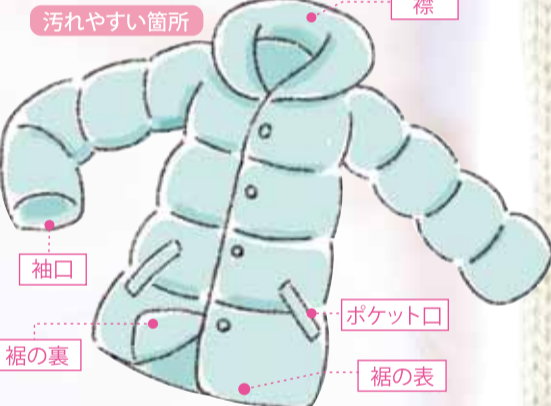
●こんなダウンジャケットなら家庭で洗濯OK

洗濯表示が右のいずれかのもので、ファーつきならファー部分が取りはずせるもの、またはフェイクファーのものなら洗濯可。



●汚れた部分は前もって処理

特に汚れている部分は水を含ませたスポンジにおしゃれ着用中性洗剤をつけ、軽くたたくようにしてなじませます。食べ物などのシミには液体酸素系漂白剤の原液をつけると◎。色落ちしないか目立たない場所で試すこと。



●手洗いは押すようにして洗剤液を浸透

手洗いは洗濯槽や洗いおけで。洗剤液にダウンジャケットを浸すと最初は浮くので手で沈めるように40回程度押し洗い。30秒ほど脱水し水を替えて2回すすぎます。



●洗濯機で洗うならバスタオルを活用



「洗濯機マーク」がついていたら洗濯機での洗濯OK。ジャケット内に空気が入り浮き上がるのを防ぐため、あらかじめバスタオルでくるみ、洗濯ネットに入れて洗いましょう。

●ダウンの偏りは乾いてからほぐす

陰干しが◎。湿ったダウンを動かすと傷むので、偏りは表面が乾いてから手でほぐして直して。ダウンは乾きにくいので2~3日干すこと。生地を手でギュッと挟んで湿気を感じなければOK。



ニット

Knit

ニットは、普段のお手入れの仕方や洗濯のコツに注意して、気持ちよく着用しましょう。

●こまめな汚れ取りが◎

濡らして固くしぼったタオルで首回りや袖口をたたくように拭き、汚れを落とすべく、洗濯の頻度を減らすことができます。



●ニオイ取りは蒸気で

焼き肉やたばこなどのニオイにはスチームアイロンをかけて。蒸気がニオイを吸収してくれます。バスルームなどに干してもOK。



●元のサイズを測っておく

洗う前に丈や幅など測り、干すときに引っ張って形を整えて。袖口が伸びた場合はアイロンの蒸気をかけ、手のひらで握り締めると元通りに。

●洗濯ネットに入れる

小さめのネットに入れると、洗う際に摩擦が起きず縮みにくくなります。裏返して汚れた部分が表になるようにたたむとベター。



●平干して型崩れを防ぐ

専用ネットがない場合、お風呂のふたや部屋にバスタオルを敷いて干します。物干し竿を使う場合は袖を垂らさないように工夫しましょう。



ブーツ

Boots

汚れを残さないように先回りするのがケアの基本。冬は特に蒸れやすいので乾燥もしっかり。

●除菌スプレーでニオイ防止

汗から雑菌が繁殖しカビやニオイの原因になります。帰宅したら、乾かす前につま先を中心に除菌スプレーを。

●ブラシで汚れを落とす

汚れはシミや傷みのもと。馬毛などの柔らかいブラシで表面の砂やホコリを落とします。



汗を吸収する中敷きを活用

重曹を靴下に詰めて除湿剤代わりに

●湿気はすぐにオフ

中敷きをはずすと早く乾きます。雨で濡れたらタオルやキッチンペーパーを入れ、適宜取り替えましょう。

●防水スプレーは外出前に

汚れの付着も防いでくれる防水スプレーは最低月1回。雨の日は出かける前にスプレーすると効果的です。

ドライヤーは革が縮むのでNG

ミニ情報

ムートンブーツのお手入れ
汚れ落としにブラッシングは不可欠。毛並みに沿って一方方向にブラシをかけて。

覚えておきたい! 衣類などの洗濯表示が変わります!

衣類などの洗濯表示が2016年12月より変更になります。消費者庁のウェブサイトですべて正しい表示を確認しておきましょう。

	【旧表示】	【新表示】		【旧表示】	【新表示】
手洗いできる	手洗い 30	手洗い	石油系ドライクリーニングOK	ドライ セキユネ	F
塩素系漂白剤は不可	漂白剤不可	漂白剤不可	手絞りは弱く	手絞りは弱く	「弱く絞る」
アイロンは中低度の温度で	アイロン	アイロン	日陰のつり干しがよい	日陰のつり干しがよい	日陰のつり干しがよい

※注：新旧の表示は完全に同じ取り扱い方法を意味するものではありません。



サニクリーン商品を徹底検証

使ってみたら 「イイ」発見!

サニエルと
編集部員Mが
ナビゲート

「サニスマイル」編集部員が様々なサニクリーン商品を実際に使ってみて発見した魅力の数々を徹底的に検証し、その理由に迫ります。

今回のPick Up商品

- ①かびとりジェル
- ②油污れ落とし強力ジェル
- ③尿石除去ジェル



今回ご紹介する「かびとりジェル」、「油污れ落とし強力ジェル」、「尿石除去ジェル」の3商品は、汚れにしっかり密着し、液だれしにくいのが特長。すき間や垂直面などのガンコな汚れ落としに最適です。

ナビゲーター



サニエル

サニクリーンの公式キャラクター。自然や街をキレイにすることが得意。



編集部員M

「サニスマイル」の編集担当者。何事も徹底的に調べたい性分。

かびとりジェル

使ってみると
発見!

ジェルだと塗布面に密着するから天井部分に使っても液だれしないのがイイわね。



ジェルタイプだからピンポイントに密着。隅やすき間に生えたカビ退治に効果的!

ジェルタイプのカビ取り剤なら、液だれすることなく塗った箇所にとどまるから、浴室のパッキンやタイルの目地など狭い場所のガンコなカビにも密着して効果を発揮するよ。使い方は簡単! 直接カビを覆うようにジェルを塗り、そのまま約30分~2時間放置してしっかり浸透させたら、こすりながら洗い流すだけ。成分はスプレータイプと同じ塩素系だから換気を忘れずに!



before 根強く生えたカビ...

after 根元から除去!

天井や隅、すき間などに使えて便利!



安心して使えるね

ニオイが気にならない



油污れ落とし強力ジェル

使ってみると
発見!

ハケを使えば広い面でも簡単に塗れるから、レンジフードの内側の掃除にちょうどいいわね!



取りはずせない器具や高いところ、壁などの油污れ落としに最適なんだ!

液だれしないジェルタイプだから、壁や高所、取りはずせない器具の掃除に最適。ハケを使って、ジェルを油污れに塗り広げ、約20分~1時間置いておくと、油污れが浮き上がってくるから、あとはペーパータオルや古布で汚れを拭き取り、水で流すか、水拭きでOK! ガンコな汚れには原液のまま、軽い汚れは薄めて使うと効果的だよ。



ハケがあると便利だよ



before ガンコな油污れも...



after スッキリ! キレイに!!

ゴシゴシこすらなくてもいいのがうれしい!



尿石除去ジェル

使ってみると
発見!

便器のフチ裏にジェルをつけておくだけで汚れが落ちるなんて、ほんとにスゴイわね!



ジェルが長時間、塗布部にとどまるから尿石汚れもジワジワ浮かせてしっかり落とす!

便器のフチ裏や小便器のリム部分など、汚れがたまりやすく掃除のしにくい部分には、このジェルがおすすめなんだ。高粘度だから液だれしにくく、垂直面に密着し、尿石をじっくり分解して取り除くことができるよ。尿石部分にジェルを塗り、汚れ具合によって30分から数時間放置。あとはブラシなどでこすってジェルが残らないように水洗いすればいいんだ。

ジェルを塗り広げるのにハケがあると便利!



before フチ裏の尿石が...



after キレイに除去!

悪臭もなく仕上がりスッキリ!



※誌面で紹介している商品は、一部取り扱いのない地域もございます。詳しくはお客様係におたずねください。

お客さま interview

お宅訪問 私も使っています!

サニクリーングッズを愛用されているお宅を訪問。その活用方法をうかがいました。



6か月前に芦沼家に仲間入りしたチワワのハルちゃんと、玄関前でパチリ。今やハルちゃんが生活の中心なのだそうです。

あしぬま やすこ
長野県松本市 芦沼 康子 様



①軽くて使いやすい「ネオシャルティ」は、ハルちゃんを抱っこしながらでもスイスイお掃除できます。②市松様様がオシャレな玄関先のマット「サニマット アルテ」は、芦沼様のお気に入り。③テレビ上のホコリも「ネオハンディST」で簡単キレイに。

日々のホコリが上手に取れて、管理いらずのモップは私の必需品。

サニクリーンさんは、以前勤めていた会社でお世話になっていて、モップやマットが家でも使えたら便利だろうなと思っていました。それで当時の担当の方をお願いをして以来、6年のお付き合いになります。床用モップの「ネオシャルティ」はホコリがしっかり取れるのがいいですね。さすがはお掃除会社のモップだけあって、サラッとなぞるだけなのに、汚れの吸着力がす

ごいと思います。最近、ホコリに“潜伏菌”という目に見えないカビの胞子などが含まれているという話を聞いてからはホコリ汚れが気になり、細かいところの掃除にも便利な「ネオハンディST」も併せて使っています。汚れたモップも、玄関マットも、定期的にキレイなものに取り替えてもらえるので、本当にラクだし、安心ですね。

サニフレンドさん interview

全国各地のサニフレンドさんに直撃インタビュー!

仕事のことや、お客さまとのエピソードなどをお聞きました!

サニクリーン九州 都城営業所
フレンド歴 1年8か月
おおぬき ももえ
大貫 百恵 さん



この仕事の楽しいところは?

お客さまとのコミュニケーションです! もともと人と話すのが大好きなので、自分に向いた仕事に就くことができたなと喜んでいます。「話上手ね」とか「あなたが来るのを待っていたのよ」などと言ってくると、「もっと頑張ろう」とモチベーションが上がります。これからもいろいろな情報を集めるなどして、お客さまのお役に立てるように努力したいと思います。

お気に入りの商品はなんですか?

床用モップ「ネオシャルティ」の軽い使い心地、レンジフード内のキレイを保てる「レンジフードフィルター」と、お気に入り商品をあげるとキリがありません。お客さまの間で人気なのは、浄水器「サニアクアC-LIFE」。市販の水とは違い、値段を気にせずにお料理などにも惜しみなく使えると評判です。また、定期的にカートリッジを交換してもらえる安心感も、ポイントが高いようです。

※誌面で紹介している商品は、一部取り扱いのない地域もございます。詳しくはお客様係におたずねください。



お客さまの声にしっかりと耳を傾け、最適な提案をすることがモットー。幅広い知識をもち、お客さまに何でも相談される営業社員を目指し、日々勉強中!

クイズで学ぶ おそうじ術

あなたのお掃除力アップのために、お掃除のプロ『おそうじマスター』がとっておきのノウハウや裏技をクイズ形式でアドバイス! 毎回3つのクイズに答えるだけで、あなたもいつの間にか“おそうじの達人”になれるかも!?

Q1 洗剤の使い方で適さないものは?

- A 洗剤を塗布後、数分置いてからこする
- B 薄めて使うタイプの洗剤は規定より濃い目で使う
- C 汚れの種類を確認し、それに適した洗剤を選ぶ

洗剤はかきこく使いたい

落としたい汚れの種類によって使う洗剤を決めましょう(表参照)。汚れは洗剤となじませると落ちやすくなるので、塗布後しばらく置くのがコツ。また、薄めて使うタイプの洗剤を薄めずに原液に近い濃度で使っても、洗浄効果が劇的に上がるわけではありません。すぎに時間がかかったり、洗剤を無駄に使ってしまうなどのデメリットのほうが大きいのです。

中性洗剤	アルカリ性洗剤	酸性洗剤
・一般の掃除 ・食器洗い	・頑固な油污れ ・漂白 ・カビ取り	・トイレ掃除 ・水あか ・鉄さび

よって・・・答えは

B

洗剤を効率よく使って落としましょう

例えばコンロの掃除をする際は、取りはずせるものは取りはずし、表示通りに薄めたアルカリ洗剤で数分浸け置きます。取りはずせないものは、洗剤を塗布後ラップをかぶせて湿布することで洗剤分が蒸発したり流れたりすることがないので効果的に汚れを落とせます(ジェルタイプの洗剤を使うと湿布不要)。洗剤と汚れをなじませている間に違う箇所の掃除をすれば、時間の有効活用にもなりますね。



Q2 お掃除で使う水の最適な温度は?

- A 70℃
- B 40℃
- C 20℃(常温)

適切な温度で掃除の効果がアップ

洗剤を薄めたり、汚れを落としてすぎ洗いしたりする際に使う水は原則、温度が高ければ高いほど汚れは落ちやすくなります。しかし、あまり熱すぎると汚れは落ちてもやけどをしたり、素材が変形・変色したりする可能性があります。



よって・・・答えは

B

水が適している場合も

窓ガラスの拭き掃除に関しては水が適しています。なぜならお湯を使うと水分がすぐに蒸発して乾いてしまい、すじ状の跡が残って拭き残しのように見えてしまうことがあり、美しく仕上がらないからです。また、ワックスが塗ってある床面の掃除でも、お湯を使用すると熱に弱いワックスは劣化してしまいますので、お湯ではなく必ず水を使うようにしてください。



Q3 「まぜるな危険」と表記される組み合わせは、塩素系漂白剤と何?

- A 酸性洗剤(トイレ用洗剤など)
- B 中性洗剤(食器用洗剤など)
- C アルカリ性洗剤(油汚れ用洗剤など)

「まぜるな危険」に注意を!

カビ取り剤などの塩素系漂白剤は、酸性洗剤と混ぜると有毒な塩素ガスが発生して大変危険です。最近よく掃除に取り入れられているクエン酸やお酢も酸性なので、要注意。塩素系漂白剤を使う前に酸性の洗剤を使う場合は、必ず念入りにすすぎ、成分を残さないようにしましょう。

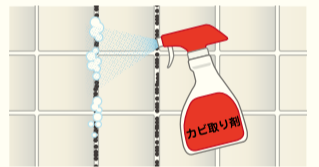


よって・・・答えは

A

塩素系漂白剤の上手な使い方

塩素系漂白剤は、汚れがあると効果が出にくくなるので、必ず汚れを落としてから使用します。たとえば、お風呂場で塩素系漂白剤(カビ取り剤)を使う場合には、まず、カビの上にある汚れをお風呂の洗剤で落とした後に使用します。また、水分をしっかり拭き取ってから使うと本来の効果が期待できます。目より高い位置で使う場合は目に洗剤が入るなどの危険を伴うので、要注意。



イキイキ女性のための健康レシピ

栄養満点なブリで健康美人に! 冬のパワーアップレシピ ブリのソテー・大根おろしソース




材料 (4人分)

- ブリの切り身……………4切れ
 - 塩、こしょう……………少々
 - 片栗粉……………適量
 - 太白ごま油……………適量
 - 大根おろし……………カップ1~(好みに調節)
 - カボスのしぼり汁……………カボス1~2個分(好みに調節)
 - 醤油……………適量
 - 大葉(飾り用)……………適量
- 以上の材料をまぜておく

かんたんアレンジ

大根おろしソースを中華風ピリ辛ソースに変えるだけで大変身! ソースは、以下の材料をまぜるだけ。



- にんにく(みじん切り)、ショウガ(みじん切り)、長ねぎ(小口切り)……………大さじ1
 - 醤油、ごま油……………大さじ2
 - 酢……………大さじ1/2~2
 - 豆板醤……………小さじ1/2
- トッピングに白髪ねぎを。彩りにブロッコリーも添えてみて!

《作り方》

- 1 ブリの切り身を食べやすい大きさに切る(4等分ぐらい)。
- 2 ①のブリに塩、こしょうをしてから片栗粉をまぶす。
- 3 鍋に太白ごま油を入れて熱したら②のブリを入れ、きつね色になるまで焼く。
- 4 焼いたブリを器に盛り、熱いうちに大根おろしソースをかける。
- 5 彩りに、大葉を刻んでふりかける。

ブリには生活習慣病のリスクを下げる効果があるといわれている、オメガ3脂肪酸のDHAやEPAが豊富に含まれています。旬のおいしいブリを食べて、元気に冬を過ごしましょう。



監修: 料理研究家
日本著教育講師
栗原佑子さん

あらゆるジャンルの家庭料理を専門とし、簡単創作料理を得意とする。雑誌へのレシピ掲載、料理番組のコメンテーター、料理セミナーの開催など“おいしく楽しい食卓”をテーマに幅広く活動。また日本食文化の次世代への継承に注目。日本著教育講師として、教育機関での講座も開催している。



第十五回

京都宇治・心華寺

じょうちゆう

誠澄坊が語る

日常を充実させるためのヒント

心もち方ひとつで毎日は輝く。そんなきっかけづくりに願いをこめた誠澄坊から、真心のメッセージ。

“ねばならない”ことはない

“やらねばならない”“こうあらねばならない”という強い気持ちを持って、自分の目標達成のために努力することは素晴らしいことです。一方で“ねばならない”という気持ちが強すぎることが誰かを不快にさせたり、争いの種になる場合は、潔くその思いを止めることも大切なことです。たとえば、健康なカラダづくりを目標に、毎日のランニングを欠かさない日々を送ってきたとします。でもそれが友人と一緒にの旅行先でも“走らねばならない”と、せっかく共に楽しい時間を過ごそうとしている友人を顧みる余裕がなかったとするなら、いくらランニングが健康維持によいことであつたとしても、その行動は単に自分勝手にしかありません。自分勝手にしたせいで、大切な友人を不快にさせるといった結果を招くことになってしまつては、元も子もありません。

柔軟さももち合わせていたい

もう一つ、何事も“こうあらねばならない”と決めつけ過ぎることは、実は目標達成のための他の手段を見失うことになりかねません。私の師匠はよく「神様様は喧嘩をしない。するのは“何々派の宗教でなければならぬ”と思っている人たちだけ」とおっしゃいます。人々の幸せのための手段は

一つではないということです。先ほどの話にしても、“健康なカラダづくり”のために“ねばならない”を優先させ、友人関係を悪くして心の健康を損なってしまつては本末転倒。ランニングを休むことも、カラダと心を休めるという点では目標に向かうために必要な手段なのです。“ねばならない”に囚われ過ぎず、柔軟な気持ちも持ち合わせていたいものです。また、時間が経ち、状況も変われば「私の“ねばならない”は、本当に今も必要なのか」と改めて考えてみるのも、自己発見や自己成長につながる有意義なことかもしれません。

今号のまとめ

目標にたどり着く方法は一つではない

岡田 誠澄 Okada Jocho

宇治のパワースポット心華寺 金港辯財天の副住職。「研修道場」でもある当寺を訪れる年間約1万人もの研修生の指導に大奮闘の日々。毎月第1日曜日は「幸福開運護摩祈願祭」を、毎年2月には節分の火渡り、炎の祭典を開催している(2017年は2月5日(日)10時～)。

心華寺 金港辯財天

(比叡山延暦寺「不滅の法灯」ご分灯の寺)

京都府宇治市神明石塚66 ☎0774-44-5380

http://www.wao.or.jp/user/bonsan01/



サニクリーン インフォメーション

年末販売商品キャンペーン

使ってみたら

実施中! 2016年12月29日(木)まで

今号の「**“イイ”発見!**」(P2)でご紹介した「かびとりジェル」「油污れ落とし強力ジェル」などの販売商品を、キャンペーン期間中に一定金額以上お買い上げいただいたお客さまの中から先着で「これは便利! キッチンカーブはさみ」を**全国5,000名の方にプレゼント!**



※色の選択はできませんのでご了承ください。

これからの季節 室内のウイルス・菌・ニオイ対策に「クレペリンG (スティックタイプ)」

二酸化塩素分子の拡散により、気になるウイルス・菌・ニオイの除去が期待できます。小さなお子さまや受験生、ご高齢の方がいらっしゃるご家庭に特におすすめです!

※閉鎖空間で二酸化塩素による特定の「浮遊ウイルス・浮遊菌」の除去を確認(大幸薬品調べ)。
※ご利用環境により成分の広がりは異なります。
※有効期間は使用条件により異なります。

※一部取り扱いのない地域もございます。詳しくはお客さま係におたずねください。

※色の選択はできませんのでご了承ください。

※地域によって応募条件、期間が異なります。詳しくはお客さま係におたずねください。

☆☆☆☆☆☆☆☆ アンケートにご協力ください ☆☆☆☆☆☆☆☆☆

アンケートdeプレゼント

「サニスマイル」では、よりよい誌面づくりのため、読者の皆様にアンケートのご協力をお願いしています。ご意見やご感想をぜひお聞かせください。お礼の気持ちを込めて、抽選で下記の賞品をプレゼント!

“感動的なおいしさ”とウワサのトースターをプレゼント!

「BALMUDA The Toaster」

6名様

シンプルなデザインとは裏腹に、独自のスチームテクノロジーと完璧な温度制御で理想的なトーストを焼き上げると評判のオーブトースターです。パンの種類を選び、給水口から水を入れてスタートするだけの簡単操作。食パンからクロワッサンまで、驚きのおいしさに!

サイズ: 高さ20.9×幅35.7×奥行32.1cm
製品重量: 約4.3kg

※色の選択はできませんのでご了承ください。



写真はイメージです

応募要領

左下の<裏面用紙>に必要事項をお書きのうえ点線で切り取り、ハガキに貼ってお送りください。宛先は左下の宛先用用紙>を切り取ってご利用ください。コピーしても、直接ハガキに書いていただいても結構です。

締め切り

2017年2月1日(水)当日消印有効

※当選者数は「サニクリーンライフ(業務用)」「サニスマイル(家庭用)」の両誌をあわせた人数となります。
※当選者の発表は賞品の発送をもって代えさせていただきます。
※ご記入いただいたアンケートの内容は統計処理にのみ使用し、個人情報はプレゼントの発送のみに使用いたします。
※事情により、賞品のデザインが変更される場合がございます。あらかじめご了承ください。

サニ賞

ご希望の方に抽選でプレゼント!(左の賞品当選者は対象外)

クマ手ぬぐい (ツキノワグマ)

20名様

人とクマの共生をはかるための活動を行うNGO、日本クマネットワークの手ぬぐいです。ランチョンマットなど、あれこれ工夫して使うのも楽しい!(綿100%・約36×90cm)

※こちらの賞品は、販売収益の一部が(公財)日本自然保護協会に寄付されています。



nacs j

検索

〒108-8350 東京都港区三田1-4-28 三田国際ビル

(株)サニクリーン

「サニスマイル」アンケートdeプレゼント係

「BALMUDA The Toaster」を希望する [YES]か[NO]のどちらかを○で囲んでください	YES NO	「サニ賞」を希望する [YES]か[NO]のどちらかを○で囲んでください	YES NO
お名前			
ご住所	〒□□□□□□	都道府県	市区郡
電話番号	□□□□□□	□□□□	
性別	①男性 ②女性	年齢	□□

- Q1. 今号の「サニスマイル」で興味をもった記事は?(○はいくつでも)
- ① スッキリ清潔に気持ちよく! 冬物衣類のケア
 - ② 使ってみたら「イイ」発見! ③ お宅訪問「私も使っています!」
 - ④ サニフレンドさんに「直撃インタビュー!」
 - ⑤ クイズで学ぶおそうじ術 ⑥ 女性のための健康レシピ
 - ⑦ 誠澄坊が語る 日常を充実させるためのヒント
 - ⑧ サニクリーン インフォメーション ⑨ アンケートdeプレゼント
 - ⑩ mini miniブレイク 漢字クイズ
 - ⑪ サニエルおやこネイチャーツアー ⑫ 特になし

Q2. 一番興味をもった記事の番号とその理由をお答えください。

番号	理由
□	□□□□□□□□

Q3. “お掃除の悩み”があれば、ご記入ください。

ハガキ表面に貼ってください

ハガキ裏面に貼ってください

mini mini ブレイク 漢字クイズ

※答えは下にあります。

問題A

ピンクの模様の下に隠れている四字熟語は何でしょう?

ヒント: 仲良くしましょう

1-2
3-4 → この順に読んでください

問題B

例題 左の例題の様に、中央に漢字を1字入れて6つの熟語をつくります。さて、中央に入る漢字は何でしょう?



お問い合わせは下記まで



この情報誌は環境にやさしいECF(無塩素漂白)パルプを使用しています。

社名: サニクリーン 代表取締役: 山本 隆志 住所: 〒108-8350 東京都港区三田1-4-28

第11回 サニエルおやこ ネイチャーツアー 開催

9月24日(土)・25日(日)に日本自然保護協会、越後松乃山森の学校キョロロ、NPO法人越後妻有里山協働機構のご協力のもと、新潟県十日町市において「第11回サニエルおやこネイチャーツアー」が開催されました。

初日は「キョロロの森」のブナ林での木の实拾いや水辺の生き物の観察、棚田での稲刈り体験などのプログラムを通し、自然を体験しました。

2日目は、日本三大ブナ林である美人林の散策や、「絵本と木の実の美術館」にて初日に拾った木の実を使ったのワークショップを行いました。普段経験することのできない自然や生物とのふれあいを親子で楽しんでいただいた2日間でした。ツアーレポートは <http://saniel.jp/> でご覧いただけます。



サニエルとあそぼ 検索

サニスマイル 2016 Vol.36
2016年12月1日発行
発行/(株)サニクリーン 発行部数/23万部

Sanikleen

きれいにしたい。あしたのために。

株式会社 サニクリーン

東京都港区三田1-4-28 三田国際ビル
〒108-8350 ☎03-3453-2233

DC 一般社団法人 日本タスクコントロール協会 会員