



ソフトで握りやすく、包み込むように洗える!


NEW!

水だけで茶しぶも水あかもすっきり落とす!

# キッチンスポンジ 〈モノーンタイプ〉登場!!

モノーンタイプで、おしゃれなキッチンの雰囲気にもマッチします。  
機能性にも優れた、ソフトで握りやすいこだわりのスポンジです。

汚れ落ちを徹底検証!



### 1層目

アクリル繊維と極細ブラシで汚れをかき出す!


### 2層目 抗菌加工

少量の洗剤でもしっかりとした泡立ち!

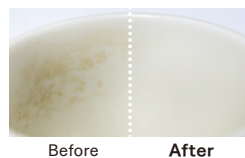
### 3層目 抗菌加工

水切れがよくスポンジを清潔に保つ!

クレヨン(油性)の  
汚れ落とし  
\*水なしで5回往復こすり



茶しぶ落とし  
\*水をつけて10回往復こすり



## キッチンスポンジ



495円 (本体450円)

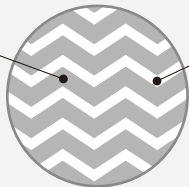
サイズ: 約 3.3 × 6.4 × 12cm

3個入 (ブラック、グレー、ホワイトの各1個)

素材: ポリエステル、アクリル、ポリウレタンフォーム

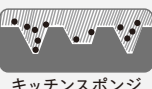
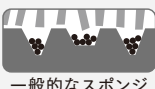
### アクリル繊維

油、茶しぶ、水あかに密着し、汚れをすっきり拭き取る!



### 極細ブラシ

細かい溝やキズに入り込み汚れをかき出す!



一般的なスポンジ

キッチンスポンジ

### 〈使用上の注意〉

●用途以外には使用しないでください。●子供の手の届くところには保管しないでください。●直射日光の当たるところ、火のそばや高温になる場所には置かないでください。●塩素系の洗剤や漂白剤は、本品の変色や劣化を早めるため、使用は避けください。●キズがつきやすいものや光沢のあるものへの使用は、一度目立たないところで試し、異常がないことを確認してから使用してください。●あまり強くこすり過ぎるとキズをつける場合がありますので注意してください。●使用後はよく洗い、水気をよく切って乾燥させてください。●ねじ切るようなしぼり方は避けください。●廃棄時は、市町村の定める区分に従って処分してください。

■初めての使用前には水で洗ってください。

■水またはぬるま湯で濡らしてから使用してください。

※スポンジの端にはつれが当たり、切れ端がついている場合がありますが、使用上問題はありません。ほつれなどが気なる場合はハサミでカットして使用してください。※茶しぶなどを洗う場合は、洗剤を使用しない方が効果的に落とせます。

WEB サイトはこちら ...> <https://www.sanikleen.co.jp/hs/products/sponge/>

●商品に関するお問い合わせは

**Sanikleen**

DC 一般社団法人 日本ダストコントロール協会 会員

株式会社 サニクリーン

〒103-8256  
東京都中央区日本橋 2-11-2-20階  
TEL:03-3276-7271

