

サニクリーンの暮らしの情報発信マガジン
サニスマイル 61
SPRING 2023
Sani SMILE

知って安心! 賢く使える! キャッシュレス決済

現金を使わずに支払いをする「キャッシュレス決済」。さまざまなサービスが登場し、スーパーなど街の買い物でも気軽に使えるようになっています。今回は、その特徴や上手な使い方を紹介します。

※サービスによっては決済・チャージ方法、ポイントの扱いなどが記事と異なることがあります。個別のサービス内容は企業のウェブサイトなどで確認してください。



イラストレーション/オオウラシオリ



キャッシュレス決済 ここが便利!

衛生的 & 支払いがスピーディ

専用端末での読み取りで決済が完了し、現金の受け渡しが不要です。

買い物の履歴が把握しやすい

チャージ/支払い履歴がスマホなどで確認でき、家計管理に役立ちます。

ポイントがたまり支払いに使える

多くのサービスで利用ごとにポイントがつき、支払いに充当できます。

支払い方法を知って賢く使おう

基本の決済サービスは次の3種類。支払い方法(お金が出ていくタイミング)などの特徴を踏まえて上手に使いましょう。

クレジットカード

一枚で国内外の多くの店舗に対応。端末にかざす(タッチする)タイプは将来的に駅の改札で使える可能性も。

後払い式

利用額は後日まとめて請求されるため、計画的に使うことで高額の買い物も可能に。



デビットカード

利用と同時に代金が銀行口座から引き落とされる。クレジットカードの国際ブランドつきならブランド加盟店で利用OK。

即時払い式

利用限度額=口座残高。残高を確認しながらキャッシュカード感覚で使えます。

電子マネー

プリペイドカード

交通系、スーパー系などでおなじみ。チェーン店を中心に気軽に利用できます。ICカードのほか、スマホアプリも登場。

前払い(プリペイド)式

事前にチャージ(入金)が必要で、残高を超えては使えないため使いすぎを防げます。毎月一定額をチャージし計画的に使うと家計管理に◎。

※登録したクレジットカードから決済後に引き落とされる後払いタイプもあります。



お財布いらす?

スマホを使った決済

複数の決済サービスやチェーン店のポイントカードを登録でき、スマホひとつでラクに買い物できます。

コード決済(ペイ払い)

専用の決済アプリを使って、「お店の二次元コードを読み取る」または「アプリに表示された二次元/バーコードをお店に読み取ってもらう」ことで決済します。アプリ残高へのチャージはクレジットカード、銀行口座などを利用。提携するポイントカードのポイントやチェーン店のクーポンが使えてお得です。



タッチ決済(NFC決済)

スマホ本体をお店の端末にかざし、無線通信を使って決済します。電子マネーなど複数の決済サービスやポイントカードをひとつのアプリで一括管理でき、決済もスピーディ。



ここが気になる!

Q & A

Q1 意外に面倒なチャージ、簡単にできない?

自分が設定した額より減ったら自動的にチャージしてくれるオートチャージ機能が使えるサービスもあります。

Q2 スマホの通信障害が起こったら?

コード決済は使用×。端末にかざすタイプ(ICカード型電子マネー、タッチ決済など)に残高があれば決済に使えます。 ※店舗の端末による

Q3 カードやスマホを紛失したらどうする?

カードは利用停止ができるようにサービス提供会社の問い合わせ先をメモ。スマホは常にロックし、紛失時はリモートでロックや利用停止を。

こんなあなたにおすすめの使い方



使ってみたいけど何を選ばいい?

交通系電子マネーがそのまま買い物に使えます。また、スーパー、ドラッグストアなどよく行く店で共通して使える決済サービスにしぼると管理がラク。



お得な使い方で買い物したい

ポイントがたまる決済サービスを組み合わせて。例えば、レジでの精算にペイ払いを、ペイ残高へのチャージにクレジットカードを利用するとポイントの二重取りが可能。このほか自治体のポイント還元事業もお得。

食事代やプレゼント代を割り勘にしたい

割り勘機能のある決済アプリを使えば、アプリのユーザー同士で自動計算して決済できます。個人宛に送金ができる決済アプリもあります。



とことん身軽に支払いもスマートにしたい

タッチ決済が可能なスマートウォッチに電子マネーやクレジットカードを登録。駅の改札やセルフレジで手首をピッ。スピーディに支払いできます。



おうちの気になる汚れを解決!快適な暮らしのための
ハウスクリーニングサービスを紹介!


イラストレーション ヒコキ

全部プロにおまかせください!
やりたくない!見たくない!

トイレクリーニング

見えにくい部分の掃除、自信ありますか…?

便器のふち裏



トイレのニオイは尿汚れが原因!
尿石、便器の黒ずみ、温水洗浄便座の
細部、床や壁の尿汚れなど…
プロがトイレまるごとしっかりクリア!

黒ずみ

ニオイ

尿汚れ

見えない
糸目部分

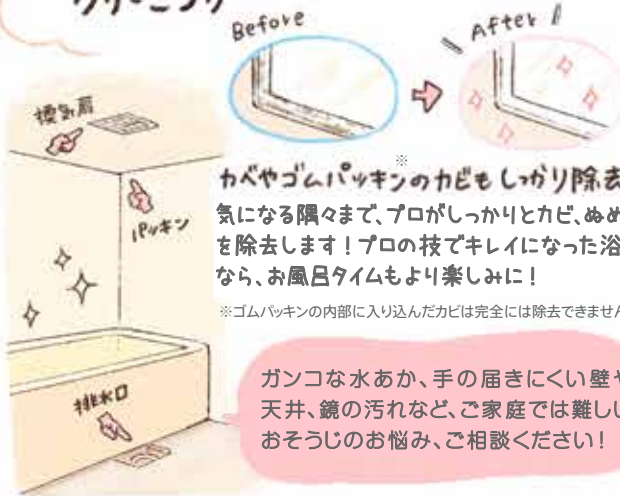
おうちのおそうじなら
プロにおまかせ!

まるごと家中キレイ! おうちの気になる場所
見えにくい部分の汚れまで、おまかせ!
快適な住空間をサポートします。

今回は人気の3箇所をPICK UP!

浴室
クリーニング

気になるけど、見ないふり…
カビ汚れには、さよなら!



カベやゴムパッキンのカビもしかり除去!
気になる隅々まで、プロがしっかりとカビ、ぬめりを
除去します! プロの技でキレイになった浴室
なら、お風呂タイムもより楽しみに!

※ゴムパッキンの内部に入り込んだカビは完全には除去できません。

ガンコな水あか、手の届きにくい壁や
天井、鏡の汚れなど、ご家庭では難しい
おそうじのお悩み、ご相談ください!

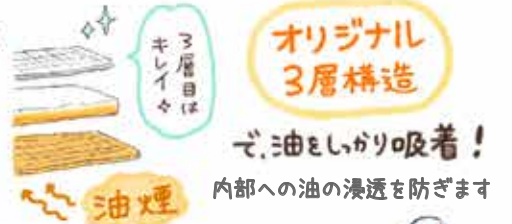
レンジフード
クリーニング

ガンコな油汚れ、分解が難しい
内部の掃除も全ておまかせくだ
さい!

ご家庭では難しい
シロココファンも
ピカピカに!



おすすめ!キレイが長続きする
レンジフードフィルターレンタルサービス!



オリジナル
3層構造

ぞ、油もしかり吸着!
内部への油の浸透を防ぎます

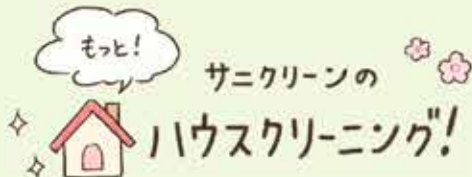
ご家庭のレンジフードに合う
サイズをお届けします。

※レンジフードの大きさによって、複数のフィルターを取り付ける場合があります。

トイレクリーニング

浴室クリーニング

レンジフードクリーニング



その他のメニュー
エアコンクリーニング、キッチンク
リーニング、フロアクリーニングなど

※エリアによって対応していない
サービスがあります



※汚れや清掃箇所によって別途料金が発生する場合があります。また、手作業で落とすことが
できない汚れは対象外となります。詳しくはお客様さま係までお気軽におたずねください。

また食べたくなる!

リピートおかず

簡単につくれておいしい、リピートしたくなること請け合いの
料理レシピをご紹介します。さっそく今晚のおかずどうぞ!
※電子レンジ調理の加熱時間は火の通り具合を見て適宜調節してください。

牛肉とパプリカのカレー炒め

アスパラガスの白和え風サラダ

材料 (2人分)

牛肉(こま切れなど)
… 200g
しょうが… 1かけ
玉ねぎ… 1/2個
パプリカ… 1/2個
ピーマン… 2個
ごま油… 適量

A
カレー粉… 小さじ2
しょうゆ… 大さじ1
みりん
… 大さじ1/2
こしょう
… 適量

※作り方

- 1 牛肉は一口大、しょうがはせん切り、玉ねぎは8mm幅に
切り、パプリカ、ピーマンは乱切りにする。
- 2 ごま油を熱したフライパンでしょうがと玉ねぎを炒め、
玉ねぎがしんなりしたら牛肉、パプリカ、ピーマンの順に
加えて炒める。
- 3 全体に火が通ったらAを加えて
炒め合わせる。

カレーのスパイスが香る
甘辛味で「飯が進む!



アスパラを和風サラダに
豆腐の水切りも
レンジで時短

材料 (2人分)

豆腐… 1/2丁 (約150g)
アスパラガス… 4本
にんじん… 1/3本 (約50g)
しめじ… 1/2パック
塩… 適量

A
すりごま… 大さじ2
マヨネーズ… 大さじ1
しょうゆ… 小さじ1/2
砂糖… 小さじ1/2

※作り方

- 1 豆腐はキッチンペーパーで包んで電子レンジで加熱
(500Wの場合1分30秒)。粗熱を取って粗くつぶす。
- 2 アスパラガスは斜め切りにする。にんじんは短冊切
りにしてサッと水で濡らす。しめじはほぐす。それぞれ
ラップをかけ電子レンジで加熱(500Wの場合それぞ
れ2分、1分、1分)して粗熱を取り、水気を切る。
- 3 ①と②とAを和えて塩で味を調え、器に盛りつける。





意外と知らない毎日のおそうじに役立つ知識をマスターしましょう!

おそうじマスターと学ぶ

暮らしのおそうじ教室

本コーナーの監修や社員対象の『おそうじマスター』取得研修会、企業・法人対象の「おそうじ教室」の開催支援を担っています。『おそうじマスター』活動の普及を通して、地域社会の皆さまを支えてまいります。



『おそうじマスター』管理サポート本部 人材開発室 松倉和輝

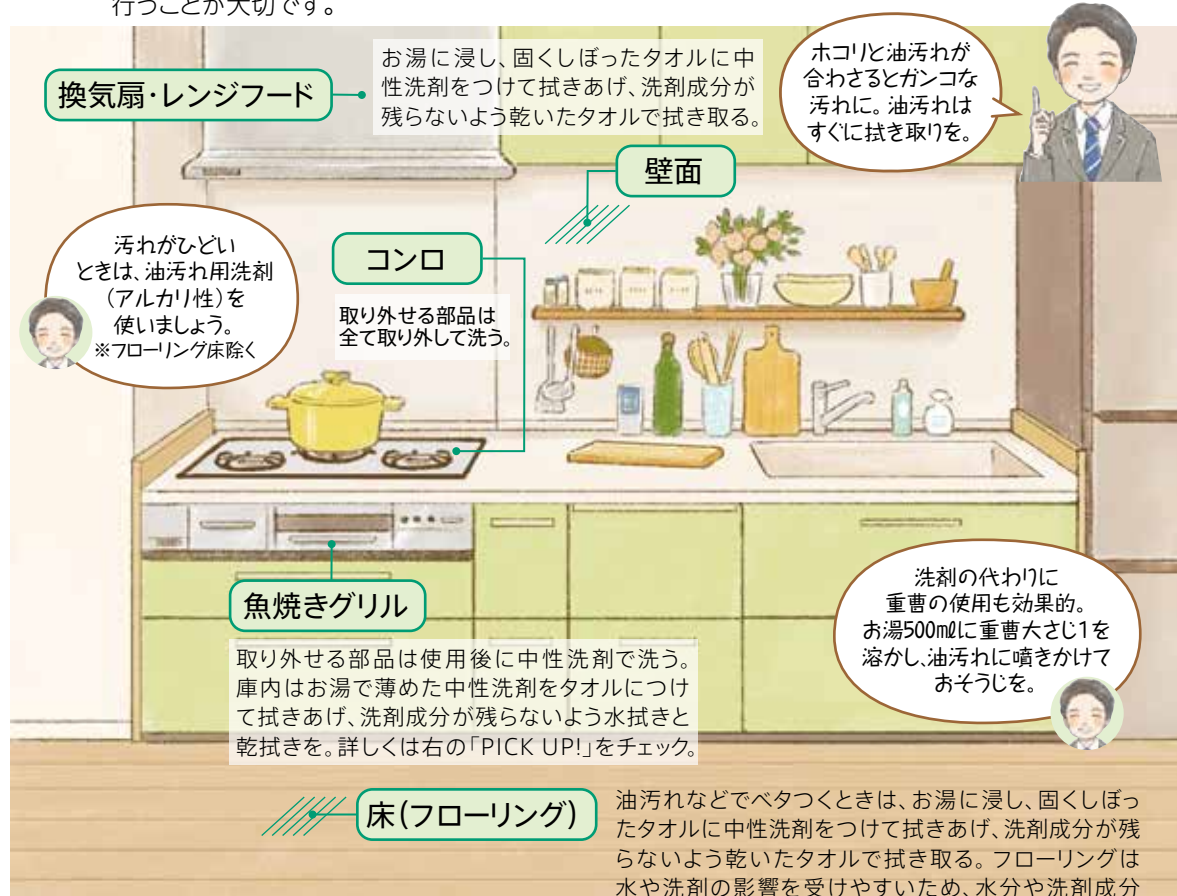


ずっと清潔をキープ!

キッチンをキレイにしよう

キッチンで油汚れがつきやすい箇所とそのおそうじ方法をチェック!

油汚れは調理時にコンロや床面に飛散するほか、油煙の充満により換気扇やレンジフードなどにも付着します。油で汚れているところはホコリがつきやすくなるため、見つけ次第、おそうじを行うことが大切です。



PICK UP! 魚焼きグリルのおそうじ方法

▼ 取り外せる部分

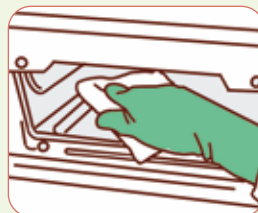


受け皿など
中性洗剤を使って水洗いする。

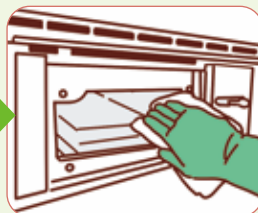


焼き網
焼き網の焦げつきは、丸めたアルミホイルでこすり取る。

▼ 庫内



お湯で薄めた中性洗剤をタオルにつけて拭きあげる。



洗剤成分が残らないようしっかり水拭きと乾拭きをする。

お役立ち裏技

～使う前に試してみよう～

魚焼きグリルを使う前に、受け皿に水溶性片栗粉(水300mlに片栗粉大さじ5)を流し入れて、そのままグリルを使ってみましょう。使用後、グリル内が冷めてから固まった水溶性片栗粉を剥がすと、魚から落ちた脂が一緒に取れて、おそうじがラク!



イラストレーション / とこゆ

『おそうじマスター』とは…サニクリーンでは、「おそうじマスター制度」を採用し、おそうじの正しい知識やノウハウを有する社員を養成中。そのなかで実施される研修や試験に合格した者だけに『おそうじマスター』の称号が与えられます。※『おそうじマスター』と『おそうじマスター』の星形マークは、サニクリーンの登録商標です。

こんなに変わった!?

日本史 昔と今

第7回

平成・令和の日本史の教科書と昭和の頃のそれとでは、ずいぶん内容が変化しています。覚えていた日本史の常識が今では通用しないなんてことも。今すぐ最新の日本史をチェック!

京都を焼け野原にしたあの大乱の呼び方が変化!

昔 応仁の乱 → 今 応仁・文明の乱

応仁元年から文明9年まで続いた応仁の乱

室町時代後期に起こり、戦国時代の幕開けとなった歴史的大乱といえば“応仁の乱”です。室町幕府8代将軍・足利義政の後継者争いを発端に守護大名が東西に分かれ、11年もの長きにわたって戦い、京都が焼け野原になったと習った人も多いことでしょう。そんな“応仁の乱”は、現在の教科書では“応仁・文明の乱”と記されています。というのもこの大乱は応仁元年(1467年)から文明9年(1477年)まで続き、その期間の大半は文明年間だったため、“文明”も表記することになったのです。二つの年号を表記することで、この内乱の期間の長さや複雑さがより想像しやすくなる面もあるようです。

三大悪女・日野富子は優れた政治家!?

応仁の乱の端緒となった人物として挙がるのが、日本三大悪女の一人、日野富子です。彼女は8代将軍・足利義政の正室となるも男子に恵まれず、義政の弟で僧侶だった義視を還俗させ後継者にしました。ところが1465年に男子である義尚を出産した富子は、我が子を次期将軍にしようと守護大名・山名宗全と結託。一方の義視は守護大名の細川勝元を後ろ盾にし、両者が対立したことで応仁の乱が勃発しました。そんな富子の評価に、近年、変化が見られます。山名宗全に挙兵させたことが疑問視されるほか、権力を乱用して得たとされる財は、乱後の大名や天皇家の支援など政治の立て直しに使われたと考えられ、有能な政治家だったのでは?と捉え直されているようです。





この夏、「サニエルおやこネイチャーツアー」が帰ってくる!



サニクリーンアカデミーでは、「未来を担う子どもたちの笑顔のために」をテーマとしたCSR活動の一環として、「観る」「聴く」「感じる」「味わう」「作る」の五感にひびく自然体験イベント「サニエルおやこネイチャーツアー」を開催しています。

2020年～2022年はニューノーマルに対応した企画を実施してきましたが、この夏、ついに1泊2日のプログラムとして復活。大阪府発着で和歌山県を巡る旅を予定しています。感染防止に十分に配慮し、参加者の皆さまが楽しめる内容を考えていますので、お客さまにぜひご紹介ください。

※開催の有無、プログラムの内容は変更となる場合があります。

<https://www.sanikleen-academy.or.jp/nature/>



過去に開催したイベントの様子はこちらのサイトから!

全国各地のサニフレンドさんに

直撃インタビュー

仕事のことや、お客さまとのエピソードなどをお聞きました!

SANI FRIEND INTERVIEW

サニフレンドになったきっかけは?

長年サニクリーンを愛用していて、担当のサニレディさんから誘っていただいたのがきっかけです。以前は空港の土産物屋で20年間接客業をしていましたが、仕事が忙しくて、自分の時間をなかなかもてずにいました。でも今はマイペースで働けるので、友人と会ったりパン教室に通ったりとプライベートを謳歌しています!

お仕事でうれしい瞬間は?

現在、月に100軒以上を訪問していますが、親切なお客さまばかりで、とても恵まれていると日々感じています。なかでも、「次はいつ来るの?」というお言葉をいただけたときは、「私を待っている人がいる!」とわかってうれしいですね。「この仕事が好き!」と思える瞬間です。お客さまからのメールに絵文字が増えていくのも密かな喜びです。



わたなべ きょうこ
渡部 恭子さん
サニクリーン四国 松山支店
サニフレンド歴1年7ヵ月

ここに入るの何の文字?

同じ文字入れクイズ

空欄(□)に同じ平仮名1文字を入れて言葉を完成させてください。(答えは下にあります)

- 1 ぷ□□ーぐ 始まり ヒント
- 2 き□ぎ□す 蟻とからむ童話
が有名
- 3 は□うら□い すき?きらい?
- 4 た□さ□すい 飲料によく使われ
れます

アンケート de プレゼント

アンケートにご協力ください

「サニスマイル」では、よりよい誌面づくりのため、読者の皆様にアンケートのご協力をお願いしています。ご意見やご感想をぜひお聞かせください。お礼の気持ちを込めて、抽選で下記の賞品をプレゼント!

応募締め切り: 2023年5月1日(月)当日消印有効

フランス菓子 16区 「ダックワーズ8袋入」

25名様

福岡の名店「フランス菓子16区」の三嶋隆夫オーナーシェフが1979年、パリの菓子店でシェフを務めていたときに考案した「ダックワーズ」。表面はパリッ、中はふわっと柔らかい食感で、口の中に広がるアーモンドの風味がたまらない逸品を味わって。



- 内容: ダックワーズ1袋(2個入)×8
- 賞味期限12日

※写真はイメージです。

サニ賞

ご希望の方に抽選でプレゼント!(左の賞品当選者は対象外)

サニエルQUOカード
1,000円分

15名様



盲導犬チャリティーグッズ
鎌倉シャツミニハンカチ【2枚セット】 15名様

シャツメーカー「鎌倉シャツ」の上質な生地を使用したハンカチを2枚セットでプレゼント。盲導犬のタグがポイントに。柄の選択はおまかせください。

- サイズ:約35×高さ35cm
- 素材:綿100%



サニクリーンは、(一社)盲導犬総合支援センターを通じて補助犬及び障がい者の社会参加を応援しています。

応募要領

ハガキ

左の「裏面用紙」に必要事項をお書きのうえ、点線で切り取り、ハガキに貼ってお送りください。宛先は左の「宛先用紙」を切り取ってご利用ください。コピーしても、直接ハガキに書いていただいても結構です。

WEB

右の二次元コードより専用サイトにアクセスいただき、画面に従って必要事項を入力してください。

<https://www.sanikleen.co.jp/qr/code/sanismile61/>



※本誌掲載の商品のなかには、現在、一部の地域で取り扱っていないサービス・商品もありますので、詳しくはお客さま係におたずねください。※商品のデザイン、カラー、仕様は改良などのため変更する場合がありますので、ご了承ください。

お問い合わせは下記まで



サニスマイル 2023 Vol.61 2023年3月1日発行
発行/(株)サニクリーン 発行部数/18万4千部

Sanikleen
きれいにしたい。あしたのために。

株式会社 サニクリーン

東京都中央区日本橋二丁目11番2号-20階
〒103-8256 ☎03-3276-7277

日本タスクコントロール協会 会員