

都営浅草線 日本橋駅からのアクセス

株式会社 サニクリーン

〒103-8256 東京都中央区日本橋二丁目11番2号-20階 TEL:03-3276-7270


- オフィスは「太陽生命日本橋ビル 20階」です。
- 都営浅草線 日本橋駅直結「徒歩5分」です。
- 「1番線（西馬込・羽田空港方面）」と「2番線（押上・成田空港方面）」のホームでは、出場する改札が異なります。
- 1番線から出場の場合は「案内①」から、2番線は「案内②」からご確認ください。



1. 太陽生命日本橋ビルへ

① 1番線の改札を出ます。

改札を出て右側にある階段を降り、2番線改札方面へ向かいます。



② 2番線の改札前にあるパンの「神戸屋」方面に向かいます。

階段を上ったら、右手に「2番線の改札」が見えます。

左手にある「神戸屋」の方へ向かいます。

2番線ホームの改札を出た場合は、「神戸屋」の方へまっすぐお進みください。



③ 階段を下ります。

「神戸屋」を通り過ぎ、階段を下ります。



④ 直進します。

「銀座線方面」へ向かう通路を直進します。



⑤ エスカレーターを上ります。

しばらく直進するとあるエスカレーターを上ります。



⑥ 通路を直進します。

エスカレーターを降りたら、左斜め方向にある通路を直進します。



⑦ 左方向に進みます。

階段を上り、左方向にある通路を抜けます。



⑧ 「東京日本橋タワー」方面へ進みます。

左手にある「東京日本橋タワー」方面に進みます。






- ⑨ 「日本橋高島屋S.C.」の入口を目指します。
「東京日本橋タワー」の手前を右に曲がり直進します。



さらに道なりに直進します。



- ⑩ 「日本橋高島屋S.C.」の入口に着きます。



- ⑪ 右横の通路を左に曲がります。
「高島屋S.C.」の入口横にある通路を左に曲がり、直進します。



途中左手にある「AKOMEYA TOKYO」はお米や雑貨を取り扱うお店です。少し寄り道するのも楽しいですよ♪



⑫ 直進します。

100歩ほど直進すると、通路の雰囲気がガラッと変わります。



⑬ 右手の階段を上がります。

さらに100歩ほど直進して右手にある階段を上がります。



⑭ 「太陽生命日本橋ビル」に到着です。

階段を上って左側の自動ドアを入ると、「太陽生命日本橋ビル」に到着です。



2. サニクリーンのオフィスへ

① 1階に上がります。

エスカレーターで1階（オフィスエントランス）に上がります。



お手洗いや喫煙所はエレベーターの手前左側にあります。



② 6階に向かいます。


エレベーターで6階（スカイロビー）に向かいます。



③ 入館証を発券します。

入館証発券機にて入館証を発券します。

※事前に弊社担当者より入館用のEメールを受信しておいてください。



メールが届いていない場合やご不明点がある場合は、インフォメーションにてお問合わせください。



④ ゲートを通過します。

18-26階用エレベーターの入口（右側）にあるゲートに入館証をかざして20階に上がります。



⑤ 担当部署に内線をします

20階で降りたら自動ドアの左側にある電話機で担当者に内線をしてください。



⑥ 自動ドアを入ります。

自動ドアが開いたら、中へお入りください。

サニクリーン公式キャラクター「サニエル」がお迎えます。



⑦ 担当者をお待ちください。

右側にあるソファにおかけになってお待ちください。



お帰りの際の注意

お帰りの際も、入館証が必要となります。



ご退出後は入館証を回収BOXにお入れください。