

東京メトロ銀座線 日本橋駅からのアクセス

株式会社 サニクリーン

〒103-8256 東京都中央区日本橋二丁目11番2号-20階 TEL:03-3276-7270

- オフィスは「太陽生命日本橋ビル 20階」です。
- 東京メトロ銀座線 日本橋駅直結徒歩1分です。



1. 太陽生命日本橋ビルへ

- ① 高島屋方面改札を出ます。




- ② 「日本橋高島屋S.C」に向かいます。

左手にみえる「日本橋高島屋S.C.」の入口を目指します。



- ③ 「日本橋高島屋S.C.」の入口に着きます。



- ④ 右横の通路を左に曲がります。

「高島屋S.C.」の入口横にある通路を左に曲がり、直進します。





途中左手にある「AKOMEYA TOKYO」はお米や雑貨を取り扱うお店です。少し寄り道するのも楽しいですよ♪



⑤ 直進します。

100歩ほど直進すると、通路の雰囲気がガラッと変わります。



⑥ 右手の階段を上ります。

さらに100歩ほど直進して右手にある階段を上ります。



⑦ 「太陽生命日本橋ビル」に到着です。

階段を上って左側の自動ドアを入ると、「太陽生命日本橋ビル」に到着です。



2. サニクリーンのオフィスへ

① 1階に上がります。

エスカレーターで1階（オフィスエントランス）に上がります。



お手洗いや喫煙所はエレベーターの手前左側にあります。



② 6階に向かいます。


エレベーターで6階（スカイロビー）に向かいます。



③ 入館証を発券します。

入館証発券機にて入館証を発券します。

※事前に弊社担当者より入館用のEメールを受信しておいてください。




メールが届いていない場合やご不明点がある場合は、インフォメーションにてお問い合わせください。




④ ゲートを通過します。

18-26階用エレベーターの入口（右側）にあるゲートに入館証をかざして20階に上がります。



⑤ 担当部署に内線をします

20階で降りたら自動ドアの左側にある電話機で担当者に内線をしてください。



⑥ 自動ドアを入ります。

自動ドアが開いたら、中へお入りください。

サニクリーン公式キャラクター「サニエル」がお迎えます。



⑦ 担当者をお待ちください。

右側にあるソファにおかけになってお待ちください。



お帰りの際の注意

お帰りの際も、入館証が必要となります。



ご退出後は入館証を回収BOXにお入れください。